


ALVEO[®]



**2022
2023**

CATÁLOGO HOTELERO

Conoce todas nuestras líneas y familias de productos, contamos con una opción para cada situación.



alveo.mx

ALVEO®

Somos una empresa que se dedica a la venta de *cajas de plástico, contenedores de plástico, botes para basura, tarimas de plástico, señalamiento vial* y muchos otros productos.

Garantizamos la seguridad en su compra y ofrecemos una buena relación precio-calidad.



ÍNDICE

PAG
04 TARIMAS DE PLÁSTICO

PAG
20 CONTENEDOR IBC

PAG
22 BIDONES Y TAMBOS

PAG
28 CUBETAS

PAG
30 CONTENEDORES INDUSTRIALES


PAG
57 CONTENEDORES PARA EL HOGAR

PAG
62 ACERO INOXIDABLE

79 SEÑALAMIENTOS

TARIMA

ANTIDERRAMES *TAD1010*

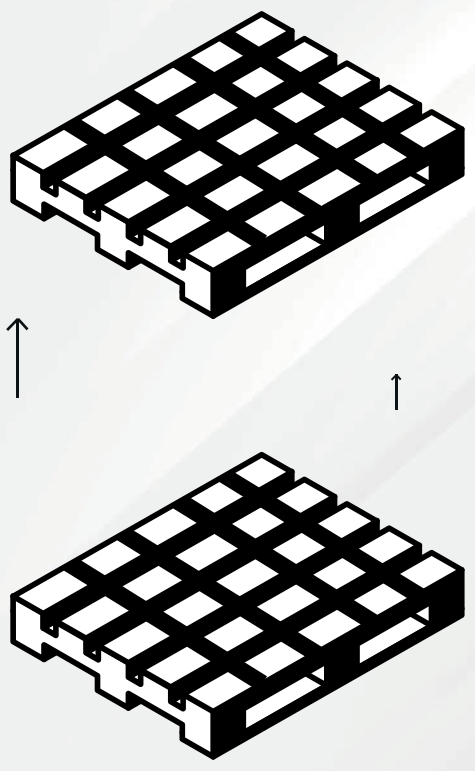


Cuenta con capacidad de derrame de hasta 250 Litros. Diseñada para soportar 4 tambos industriales de 200 litros, incluye 2 Rejillas HDPE removibles, facilitan su uso y limpieza.

PolyRamp
Facilita la colocación de tambos



Reduce costos y optimiza el espacio de almacenamiento gracias a su diseño anidable




Fabricado en:
**Polietileno de
Alta Densidad**



Rejillas removibles
HDPE que facilitan su limpieza.



Disponible también
con Tapa de Drenaje



TARIMAS DE EXPORTACIÓN

CÓDIGO

DESCRIPCIÓN


MEDIDAS

VDR0002

TD 400

Material: Reproceso
Carga estática: 3,000 kgs
Carga dinámica: 1,500 kgs
Carga en rack: 300 kgs
Entrada patin 4 lados
Montacargas 4 lados
Colores: ■

Largo: 121 cm
Ancho: 101 cm
Alto: 13.5 cm




VDR0001

TD 200

Material: Reproceso
Carga estática: 1,000 kgs
Carga dinámica: 1,500 kgs
Carga en rack: No recomendable
Entrada patin 4 lados
Montacargas 4 lados
Colores: ■

Largo: 121 cm
Ancho: 101 cm
Alto: 13.5 cm



VGT0014

TARIMA TA-15

Material: Reproceso
Carga estática: 1,000 kgs
Carga dinámica: 1,000 kgs
Carga en Rack: No recomendable
Entrada patin 4 lados
Montacargas 4 lados
Colores: ■

Largo: 121 cm
Ancho: 101 cm
Alto: 13.5 cm




VGT0015

TARIMA TA-30

Material: Reproceso
Carga estática: 1,000 kgs
Carga dinámica: 700 kgs
Carga en Rack: No recomendable
Entrada patin 4 lados
Montacargas 4 lados
Colores: ■

Largo: 100 cm
Ancho: 120 cm
Alto: 13 cm



VNO0006

NOVAPAL 100 CALADA

Material: Reproceso
Carga estática: 2,000 kgs
Carga dinámica: 1,000 kgs
Carga en Rack: No recomendable
Entrada patin 4 lados
Montacargas 4 lados
Colores: ■

Largo: 101 cm
Ancho: 121 cm
Alto: 13.5 cm



CÓDIGO	DESCRIPCIÓN	MEDIDAS	
VNO0009	<p>NOVAPAL 100 CERRADA CON TAPA</p> <p>Material: Reproceso Carga estática: 2,000 kgs Carga dinámica: 1,200 kgs Carga en rack: No recomendable Entrada patin 4 lados Montacargas 4 lados Colores: ■</p>	<p>Largo: 101 cm Ancho: 121 cm Alto: 13 cm</p>	
VNO0002	<p>NOVAPAL 130</p> <p>Material: Reproceso Carga estática: 2,000 kgs Carga dinámica: 700 kgs Carga en rack: No recomendable Entrada patin 4 lados Montacargas 4 lados Colores: ■</p>	<p>Largo: 101 cm Ancho: 121 cm Alto: 13.5 cm</p>	
VEU0064	<p>TARIMA ONE WAY TA-14</p> <p>Material: Polietileno Alta Densidad Carga estática: 1,000 kgs Carga dinámica: 500 kgs Estiba 25 pzs sin producto Apilable Colores: □ ■ ■ ■ ■</p>	<p>Largo: 120 cm Ancho: 100 cm Alto: 12.6 cm</p>	



Tarimas de plástico diseñadas para procesos de exportación e importación. No requieren fumigación, son ecológicas y eficientes. Cumplen con normas internacionales, incrementan la seguridad en sus instalaciones y ofrecen el mejor rendimiento.

NOVAPAL 130







VNO0002

La nueva generación en
pallet/ tarima desechable

Enfilable y ligera

No absorbe humedad
ni malos olores

TARIMAS DE GRADO ALIMENTICIO

CÓDIGO	DESCRIPCIÓN	MEDIDAS	
VEU0065	<p>TIPO EUROPEO 1</p> <p>Material: Polietileno Alta Densidad Carga estática: 1,200 kgs Carga dinámica: 900 kgs Material virgen Colores: <input type="checkbox"/> <input checked="" type="checkbox"/></p>	<p>Largo: 80 cm Ancho: 120 cm Alto: 14 cm</p>	
VEU0066	<p>TIPO EUROPEO 2</p> <p>Material: Polietileno Alta Densidad Carga estática: 1,250 kgs Carga dinámica: 900 kgs Material virgen Colores: <input type="checkbox"/> <input checked="" type="checkbox"/></p>	<p>Largo: 100 cm Ancho: 120 cm Alto: 14 cm</p>	
VEU0067	<p>TIPO EUROPEO 3</p> <p>Material: Polietileno Alta Densidad Carga estática: 1,300 kgs Carga dinámica: 900 kgs Material virgen Colores: <input type="checkbox"/> <input checked="" type="checkbox"/></p>	<p>Largo: 110 cm Ancho: 120 cm Alto: 14 cm</p>	
VEU0068	<p>TIPO EUROPEO 4</p> <p>Material: Polietileno Alta Densidad Carga estática: 1,350 kgs Carga dinámica: 1,000 kgs Material virgen Colores: <input type="checkbox"/> <input checked="" type="checkbox"/></p>	<p>Largo: 120 cm Ancho: 120 cm Alto: 14 cm</p>	
VEU0069	<p>TIPO EUROPEO 5</p> <p>Material: Polietileno Alta Densidad Carga estática: 1,400 kgs Carga dinámica: 1,000 kgs Material virgen Colores: <input type="checkbox"/> <input checked="" type="checkbox"/></p>	<p>Largo: 110 cm Ancho: 130 cm Alto: 14 cm</p>	
VEU0070	<p>TIPO EUROPEO 6</p> <p>Material: Polietileno Alta Densidad Carga estática: 1,500 kgs Carga dinámica: 1,000 kgs Material virgen Colores: <input type="checkbox"/> <input checked="" type="checkbox"/></p>	<p>Largo: 120 cm Ancho: 130 cm Alto: 14 cm</p>	

Higiénicas, resistentes, durables y no absorben humedad ni malos olores; son una excelente opción en el traslado de mercancía, ya que su producto siempre se mantendrá limpio y sin contaminación. Ideales para centros de distribución y logística automatizados, reducen costos y espacio.

TIPO EUROPEO 4

Carga estática: 1,350 Kg
Carga dinámica: 1,000 Kg



DISEÑO
APILABLE



USO CON PATÍN
HIDRÁULICO
2 WAY



USO CON
MONTACARGAS
2 WAY



RESISTENTE A
BACTERIAS,
HONGOS E
INSECTOS



VEU0068



CÓDIGO

DESCRIPCIÓN


MEDIDAS

VEU0062

TA-01 TIPO AMERICANO

Material: Reproceso
 Carga estática: 1,500 kgs
 Carga dinámica: 1,000 kgs
 Carga en rack: 300 kgs
 Entrada patin 2 lados
 Montacargas 2 lados
 Colores:

Largo: 103 cm
 Ancho: 124 cm
 Alto: 15.5 cm




VWN0106

TARIMA WT-1

Material: Proceso de rotomoldeo
 100% PEMD virgen
 Carga estática: 1,500 kgs
 Carga dinámica: 1,200 kgs
 Se fabrican en el color deseado
 de 1 pieza en adelante

Largo: 161 cm
 Ancho: 141 cm
 Alto: 20 cm




VWN0107

TARIMA WT-2

Material: Proceso de rotomoldeo
 100% PEMD virgen
 Carga dinámica: 1,000 kgs
 Se fabrican en el color deseado
 de 1 pieza en adelante

Largo: 124 cm
 Ancho: 104 cm
 Alto: 17 cm




VWN0108

TARIMA WT-3

Material: Proceso de rotomoldeo
 100% PEMD virgen
 Carga estática: 1,500 kgs
 Carga dinámica: 1,200 kgs
 Se fabrican en el color deseado
 de 1 pieza en adelante

Largo: 106.5 cm
 Ancho: 125.5 cm
 Alto: 17 cm



VWN0109

TARIMA WT-4

Material: Proceso de rotomoldeo
 100% PEMD virgen
 Carga dinámica: 1,000 kgs
 Se fabrican en el color deseado
 de 1 pieza en adelante

Largo: 120 cm
 Ancho: 95 cm
 Alto: 17 cm



TARIMAS ANTIDERRAMES

CÓDIGO	DESCRIPCIÓN	MEDIDAS	
VRS0187	<p>TAR 2-200</p> <p>Material: Polietileno media densidad, placa superior acanalada para recolectar líquidos</p> <p>Capacidad: 2 tambos de 200 L</p> <p>Capacidad Retención: 210 L</p> <p>Colores: ■ ■</p>	<p>Largo: 134 cm</p> <p>Ancho: 74 cm</p> <p>Alto: 32 cm</p>	
VRS0186	<p>TAR 4-200</p> <p>Material: Polietileno media densidad, placa superior acanalada para recolectar líquidos</p> <p>Capacidad: 4 tambos de 200 L</p> <p>Capacidad Retención: 250 L</p> <p>Colores: ■ ■</p>	<p>Largo: 133 cm</p> <p>Ancho: 133 cm</p> <p>Alto: 32 cm</p>	
VRS0189	<p>PLAT 1-200</p> <p>Material: Polietileno media densidad, placa superior acanalada para recolectar líquidos</p> <p>Capacidad: 1 tambo de 200 L</p> <p>Capacidad Retención: 41 L</p> <p>Colores: ■ ■</p>	<p>Largo: 65.5 cm</p> <p>Ancho: 65.5 cm</p> <p>Alto: 15.5 cm</p>	
VRS0190	<p>PLAT 2-200</p> <p>Material: Polietileno media densidad, placa superior acanalada para recolectar líquidos</p> <p>Capacidad: 2 tambos de 200 L</p> <p>Capacidad Retención: 83 L</p> <p>Colores: ■ ■</p>	<p>Largo: 132.5 cm</p> <p>Ancho: 65.5 cm</p> <p>Alto: 16 cm</p>	
VRS0191	<p>PLAT 4-200</p> <p>Material: Polietileno media densidad, placa superior acanalada para recolectar líquidos</p> <p>Capacidad: 4 tambos de 200 L</p> <p>Capacidad Retención: 166 L</p> <p>Colores: ■ ■</p>	<p>Largo: 132.5 cm</p> <p>Ancho: 132.5 cm</p> <p>Alto: 16 cm</p>	

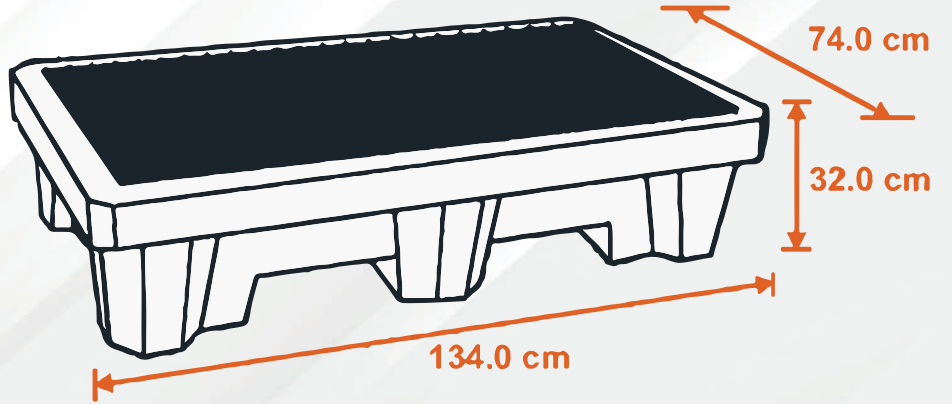
Las tarimas contenedoras de líquidos y derrames químicos son la opción más segura y eficiente que podrás encontrar en el mercado, están aprobadas por normas internacionales. Cuentan con rejillas HDPE removibles que facilitan la limpieza del producto y recuperación del líquido derramado, son compatibles con tambos industriales de 200 litros, tambos de plástico, bidones, etc.

TAR 2-200

Con protección a los rayos UV

Tapón de descarga

Apilable



DISEÑO APILABLE



USO CON PATÍN HIDRÁULICO 2 WAY



USO CON MONTACARGAS 2 WAY



RESISTENTE A BACTERIAS, HONGOS E INSECTOS



CAPACIDAD DE CARGA

KITS ANTIDERRAMES

CÓDIGO

DESCRIPCIÓN

MEDIDAS

VIP0036

20 GALONES UNIVERSAL

Para derrames universales de origen vegetal, mineral, químicos, hidrocarburos o aceites.

Capacidad de derrame: 113 L

Capacidad absorbente: 37 L

Incluye:

- 1 Galón de absorbente ENSORB
- 1 Contenedor (Polly SpillPack) 20 galones
- 20 almohadillas absorbentes
- 6 calcetines absorbentes medianos
- 2 bolsas para residuos peligrosos
- 1 guantes de Nitrilo
- 1 goggles de seguridad

Colores: ■

Largo: 57 cm
Ancho: 57 cm
Alto: 48 cm



VIP0035

25 GALONES PORTÁTIL

Para derrames universales de origen vegetal, mineral, químicos, hidrocarburos o aceites.

Capacidad de derrame: 95 L

Capacidad absorbente: 19 L

Incluye:

- 946 gramos de absorbente ENSORB
- 1 Prowler Pool de 20 galones/75 litros
- 10 almohadillas absorbentes
- 4 calcetines absorbentes medianos
- 1 bolsa para residuos peligrosos
- 1 guantes de Nitrilo
- 1 goggles de seguridad

Colores: ■

Largo: 66 cm
Ancho: 66 cm



VIP0039

50 GALONES CON RUEDAS

Para derrames universales de origen vegetal, mineral, químicos, hidrocarburos o aceites.

Capacidad de derrame: 269 L

Capacidad absorbente: 80 L

Incluye:

- 1 Contenedor Poly Spillpack de 50 gal.
- 40 almohadillas absorbentes
- 5 calcetines largos
- 4 bolsas para residuos peligrosos
- 2 pares de guantes de Nitrilo
- 2 goggles de seguridad
- 1 Galon absorbente

Colores: ■

Largo: 70.5 cm
Ancho: 58.5 cm
Alto: 95 cm



CÓDIGO

DESCRIPCIÓN

MEDIDAS

VIP0042

65 GALONES

Para derrames universales de origen vegetal, mineral, químicos, hidrocarburos o aceites.

Capacidad de derrame: 378 L

Capacidad absorbente: 132 L

Incluye:

1 Contenedor Poly SpillPack de 65 galones/ 264 litros

50 almohadillas absorbentes

8 calcetines absorbentes largos

4 bolsas para residuos peligrosos

2 pares de guantes de Nitrilo

2 goggles de seguridad

1 galón de absorbente ENSORB

Colores: ■

Largo: 70.5 cm
Ancho: 58.5 cm
Alto: 95 cm



VIP0045

95 GALONES

Para derrames universales de origen vegetal, mineral, químicos, hidrocarburos o aceites.

Capacidad de derrame: 294 L

Capacidad absorbente: 234 L

Incluye:

1 Contenedor Poly Spillpack de 95 galones/360 litros

100 almohadillas absorbentes

10 calcetines absorbentes medianos

5 bolsas de desecho/ cinchos de seguridad

2 pares de guantes de Nitrilo

2 goggles de seguridad

1 galón absorbente ENSORB

Colores: ■

Largo: 81 cm
Ancho: 81 cm
Alto: 104 cm



Recuperan casi cualquier tipo de líquido derramado: agua, químicos, aceites, refrigerantes, solventes e hidrocarburos.

Incluyen todo lo necesario para contener un derrame: toallas, absorbentes, bolsas para desechos; además de protección personal para el usuario como guantes de Nitrilo y goggles de seguridad.



TARIMAS DE GRAN CAPACIDAD

CÓDIGO

DESCRIPCIÓN

MEDIDAS

VGT0002

TARIMA TA-03

Material: Reproceso
 Tarima Calada
 Carga estática: 10,000 kgs
 Carga dinámica: 1,800 kgs
 Carga en rack: 500 kgs
 Entrada con patin y montacargas
 Colores: ■

Largo: 120 cm
 Ancho: 120 cm
 Alto: 15 cm



VGT0003

TARIMA TA-04

Material: Reproceso
 Tarima doble vista
 Carga estática: 10,000 kgs
 Carga dinámica: 1,800 kgs
 Carga en rack: 500 kgs
 Entrada para montacargas
 Colores: ■

Largo: 120 cm
 Ancho: 120 cm
 Alto: 15 cm



VGT0005

TARIMA TA-07 CALADA

Material: Reproceso
 Carga estática: 1,500 kgs
 Carga dinámica: 1,700 kgs
 Carga en Rack: 1000
 Entrada con patin y
 montacargas
 Colores: ■

Largo: 101 cm
 Ancho: 121 cm
 Alto: 15 cm



VGT0007

TARIMA TA-08 CALADA

Material: Reproceso
 Carga estática: 15,000 kgs
 Carga dinámica: 1,700 kgs
 Carga en Rack: 1000 kgs
 Entrada patin 4 lados
 Montacargas 4 lados
 Colores: ■

Largo: 101 cm
 Ancho: 121 cm
 Alto: 15 cm



VGT0008

TARIMA TA-20 CERRADA

Material: Reproceso
 Tarima reforzada
 Carga estática: 15,000 kgs
 Carga dinámica: 1,700 kgs
 Carga en Rack: 1,500 kgs
 Entrada con patin y montacargas
 Colores: ■

Largo: 101 cm
 Ancho: 121 cm
 Alto: 15 cm



VGT0009

TARIMA TA-21 CALADA

Material: Reproceso
 Tarima reforzada
 Carga estática: 15,000 kgs
 Carga dinámica: 1,700 kgs
 Carga en Rack: 1,500 kgs
 Entrada con patin y montacargas
 Colores: ■

Largo: 101 cm
 Ancho: 121 cm
 Alto: 15 cm



CÓDIGO	DESCRIPCIÓN	MEDIDAS	
VGT0019	<p>TARIMA TA-24 CERRADA Material: Reproceso Tarima Calada Carga estática: 15,000 kgs Carga dinámica: 1,700 kgs Carga en rack: No recomendable Entrada con patin y montacargas Colores: ■</p>	<p>Largo: 101 cm Ancho: 121 cm Alto: 15 cm</p>	
VNO0236	<p>TARIMA NOVAPAL 200 Material: Reproceso Tarima ultradurable para racks Carga estática: 8 Toneladas Carga dinámica: 1.5 Toneladas Carga en rack: 1 Tonelada Colores: Bicolor ■■</p>	<p>Largo: 120 cm Ancho: 100 cm Alto: 16.5 cm</p>	
VNO0003	<p>TARIMA NOVAPAL 300 Material: Reproceso y virgen Tarima calada ultradurable para racks Carga estática: 9 Toneladas Carga dinámica: 1.5 Toneladas Carga en Rack: 1.2 Toneladas Colores: ■■ Bicolor ■■</p>	<p>Largo: 120 cm Ancho: 100 cm Alto: 16.5 cm</p>	
VIP0028	<p>STD1011 Material: Polietileno alta densidad Carga estática: 8,000 kgs Carga dinámica: 2,000 kgs Carga en Rack: 1,500 kgs Colores: Bicolor ■■</p>	<p>Largo: 120 cm Ancho: 100 cm Alto: 16.5 cm</p>	

Fabricadas en plástico de alto impacto, lo cual alarga su vida útil (mucho más que la madera) y lo hace ideal para el trabajo pesado. Gracias a su gran diseño proporciona una gran estabilidad dimensional, seguridad y es compatible con cualquier equipo para manejo de carga.

STD1011



DISEÑO
APILABLE



CAPACIDAD
DE CARGA



RESISTENTE A
BACTERIAS,
HONGOS E
INSECTOS




USO CON
MONTACARGAS
2 WAY



USO CON PATÍN
HIDRÁULICO
2 WAY

VIP0028



Ultradurable

**Habilitada
para Racks**


Indicada para industria
Farmacéutica y Alimenticia

Soporta hasta
1 Tonelada en Racks

Hasta 8
Toneladas
Estática



HABILIDADES
PARA RACKS



Aprobada
por Normas
ISPM15,
ISO22000

CONTENEDOR IBC TOTE 1000 LTS

CÓDIGO

DESCRIPCIÓN

MEDIDAS

VMA0002

CONTENEDOR IBC CON REJILLA METÁLICA 1000 LTS "TOTE" NUEVO

Fabricado en P.E.A.D., materiales que cumplen con los requerimientos de la FDA de EE.UU. Se certifica que todos los envases se encuentran libres de impurezas y/o materiales extraños en su interior.

Capacidad: 1000 Lts

Peso: 64 Kgs

Color: Blanco

Válvula de descarga tipo mariposa.

Largo: 123 cm
Ancho: 101 cm
Alto: 115 cm
Diámetro Tapa Superior: 6"
Válvula: 2"



VMA0001

CONTENEDOR IBC CON REJILLA METÁLICA 1000 LTS "TOTE" SEGUNDA VIDA

Fabricado en P.E.A.D., tuvo algún uso previo por lo que ya no tiene los sellos de certificaciones. No se garantiza la total limpieza del interior del contenedor, no se recomienda para uso de productos grado alimenticio o productos que requieran mantener grado de pureza.

Capacidad: 1000 Lts

Peso: 64 Kgs

Color: Blanco

Válvula de descarga tipo mariposa.

Largo: 123 cm
Ancho: 101 cm
Alto: 115 cm
Diámetro Tapa Superior: 6"
Válvula: 2"



Ideal para almacenar y transportar de manera segura todo tipo de líquidos, sustancias y materiales a granel

Estibe hasta 2 de alto (con contenido)










Fabricado en:
Polietileno de Alta Densidad
Jaula de Acero Galvanizado

BIDONES

CÓDIGO

DESCRIPCIÓN

MEDIDAS

VPEN0001	<p>BIDÓN 1 LT "P" 95 GRS Material: Polietileno Capacidad: 1 Lt Color: Blanco (natural) Modelo "P", tapón tipo "i" negro de rosca, empaque poliform y sello de inviolabilidad.</p>	<p>Largo: 13.5 cm Ancho: 6.2 cm Alto: 19.2 cm</p>	
VPEN0002	<p>ENVASE 1 LT "MISIL" Material: Polietileno Capacidad: 1 Lt Color: Blanco (natural) Modelo "misil", tapón tipo "d" blanco o verde de rosca, con foil de cartón.</p>	<p>Diámetro: 9 cm Alto: 23.3 cm Diámetro Boquilla: 3.8 cm</p>	
VPEN0003	<p>BIDÓN 4 LTS "C3" Material: Polietileno Capacidad: 4 Lts Color: Blanco (natural) Modelo "C3", tapón tipo k-52 negro de rosca, con arillo poliform y sello de inviolabilidad, estibable.</p>	<p>Largo: 18.3 cm Ancho: 16.3 cm Alto: 20 cm Diámetro Boquilla: 4.4 cm</p>	
VPEN0004	<p>BIDÓN 4LTS "E2" 125 GRS Material: Polietileno Capacidad: 4 Lts Color: Blanco (natural) Modelo "E2", tapón tipo "i" negro de rosca, con arillo poliform y sello de inviolabilidad, no estibable.</p>	<p>Largo: 17.6 cm Ancho: 13.7 cm Alto: 24.5 cm</p>	
VPEN0005	<p>BIDÓN 4LTS "E2P" 160 GRS Material: Polietileno Capacidad: 4 Lts Color: Blanco (natural) Modelo "E2p", tapón tipo "i" negro de rosca, con arillo poliform y sello de inviolabilidad, no estibable.</p>	<p>Largo: 17.6 cm Ancho: 13.7 cm Alto: 24.5 cm</p>	
VPEN0006	<p>BIDÓN 5 LTS "E2" 135 GRS Material: Polietileno Capacidad: 5 Lts Color: Blanco (natural) Modelo "E2", tapón tipo "i" negro de rosca, con arillo poliform y sello de inviolabilidad, no estibable.</p>	<p>Largo: 17.6 cm Ancho: 13.7 cm Alto: 29.6 cm</p>	
VPEN0007	<p>BIDÓN 5 LTS "E2P" 170 GRS Material: Polietileno Capacidad: 5 Lts Color: Blanco (natural) Modelo "E2p", tapón tipo "i" negro de rosca, con arillo poliform y sello de inviolabilidad, no estibable.</p>	<p>Largo: 17.6 cm Ancho: 13.7 cm Alto: 29.6 cm</p>	

Perfecto para su uso industrial, químico, agrícola o alimenticio.

CÓDIGO

DESCRIPCIÓN

MEDIDAS

VPEN0008	<p>BIDÓN 5 LTS "C3" Material: Polietileno Capacidad: 5 Lts Color: Blanco (natural) Modelo "C3" tapón tipo k-52 negro de rosca con arillo poliform y sello de inviolabilidad, estibable.</p>	<p>Largo: 18.3 cm Ancho: 16.3 cm Alto: 24.1 cm Diámetro Boquilla: 4.4 cm</p>	
VPEN0009	<p>BIDÓN 10 LTS "C3" Material: Polietileno Capacidad: 10 Lts Color: Blanco (natural) Modelo "C3", tapón tipo "k52" negro de rosca con empaque poliform y sello de inviolabilidad, estibable.</p>	<p>Largo: 23.1 cm Ancho: 19.1 cm Alto: 30.5 cm Diámetro Boquilla: 4.4 cm</p>	
VPEN0010	<p>BIDÓN 20 LTS "C3" Material: Polietileno Capacidad: 20 Lts Color: Blanco (natural) Modelo "C3", tapón tipo k-60 negro de rosca, con arillo poliform y sello de inviolabilidad, estibable.</p>	<p>Largo: 29.5 cm Ancho: 24.5 cm Alto: 39.5 cm Diámetro Boquilla: 4.8 cm</p>	
VPEN0011	<p>BIDÓN 25 LTS "C3" Material: Polietileno Capacidad: 25 Lts Color: Blanco (natural) Modelo "C3", tapón tipo k-60 negro de rosca, con arillo poliform y sello de inviolabilidad, estibable.</p>	<p>Largo: 29.5 cm Ancho: 24 cm Alto: 46.6 cm Diámetro Boquilla: 4.8 cm</p>	
VPEN0012	<p>BIDÓN 30 LTS "C3" Material: Polietileno Capacidad: 30 Lts Color: Blanco (natural) Modelo "C3", tapón tipo k-60 negro de rosca, con arillo poliform y sello de inviolabilidad, estibable.</p>	<p>Largo: 37.5 cm Ancho: 28 cm Alto: 40.5 cm Diámetro Boquilla: 4.8 cm</p>	
VPEN0013	<p>BIDÓN 50 LTS "C3" Material: Polietileno Capacidad: 50 Lts Color: Blanco (natural) Modelo "C3", tapón tipo k-60 negro de rosca, con arillo poliform y sello de inviolabilidad, estibable.</p>	<p>Largo: 39.3 cm Ancho: 31.4 cm Alto: 54 cm Diámetro Boquilla: 4.8 cm</p>	
VPEN0014	<p>BIDÓN 50 LTS "M" Material: Polietileno Capacidad: 50 Lts Color: Blanco (natural) Modelo "M", tapón tipo "k" negro de rosca, cuenta con arillo poliform y sello de inviolabilidad, estibable.</p>	<p>Largo: 38 cm Ancho: 32 cm Alto: 54 cm Diámetro Boquilla: 4.8 cm</p>	
VPEN0026	<p>BIDÓN 60 LTS "M" Material: Polietileno Capacidad: 60 Lts Color: Blanco (natural) Modelo "M", tapón tipo "k" negro de rosca, cuenta con arillo poliform y sello de inviolabilidad, estibable.</p>	<p>Largo: 50 cm Ancho: 33 cm Alto: 64 cm Diámetro Boquilla: 4.8 cm</p>	
VPEN0015	<p>BIDÓN 60 LTS "C3" Material: Polietileno Capacidad: 60 Lts Color: Blanco (natural) Modelo "C3", tapón tipo k negro de rosca, con arillo poliform y sello de inviolabilidad, estibable.</p>	<p>Largo: 50 cm Ancho: 33 cm Alto: 64 cm Diámetro Boquilla: 4.8 cm</p>	

BIDÓN 50 LTS TIPO “C3”

Ideal para almacenar productos sólidos, líquidos, ya sean químicos, farmacéuticos, automotrices, alimenticios, fragancias, etc.



TAMBOS

CÓDIGO	DESCRIPCIÓN	MEDIDAS	
VPEN0016	<p>TAMBO 50 ABTO Material: Polietileno Capacidad: 50 Lts Color: Azul oscuro</p> <p>Con dos asas en el cuerpo del envase, tapa negra, empaque, cincho metálico y sello de inviolabilidad.</p>	<p>Alto: 54.3 cm Diámetro de Boquilla: 31.7 cm</p>	
VPEN0017	<p>TAMBO 60 ABTO Material: Polietileno Capacidad: 60 Lts Color: Azul oscuro</p> <p>Con dos asas en el cuerpo del envase, tapa negra, empaque, cincho metálico y sello de inviolabilidad.</p>	<p>Alto: 61.5 cm Diámetro de Boquilla: 31.7 cm</p>	
VPEN0018	<p>TAMBO 120 ABTO. I.P.E. Material: Polietileno Capacidad: 120 Lts Color: Azul oscuro</p> <p>Con tapa negra, empaque, cincho metálico y sello de inviolabilidad.</p>	<p>Alto: 79.3 cm Diámetro de Boquilla: 39 cm</p>	
VPEN0019	<p>TAMBO 200 ABTO. I.P.E. Material: Polietileno Capacidad: 200 Lts Color: Negro</p> <p>Tipo i.p.e. con tapa negra, empaque, cincho metálico y sello de inviolabilidad.</p>	<p>Alto: 92.8 cm Diámetro de Boquilla: 38.5 cm</p>	
VPEN0020	<p>TAMBO 220 ABTO. Material: Polietileno Capacidad: 220 Lts Color: Azul oscuro</p> <p>Tipo "elanillado", tapa negra, empaque, cincho metálico y sello de inviolabilidad, alemán blanco.</p>	<p>Alto: 90.7 cm Diámetro de Boquilla: 52.6 cm</p>	
VPEN0021	<p>TAMBO 220 CDO. Material: Polietileno Capacidad: 220 Lts Color: Azul</p> <p>Cuenta con dos tapones color natural en la parte superior del envase.</p>	<p>Alto: 90.5 cm Diámetro de Boquilla: 73 cm</p>	

Excelentes para uso en interiores y exteriores.
 Polietileno libre de corrosión y resistente a abolladuras.
 Almacenamiento de gran capacidad, tambos abiertos o cerrados con anillo metálico.

TAMBO 220 ABIERTO

“TAMBOR ELANILLADO”

Peso: 8 Kgs

Tapa elanillada, cincho metálico
y sello de inviolabilidad



TAMBOS METÁLICOS

CÓDIGO

VRE0002

DESCRIPCIÓN

TAMBO METÁLICO CDO RECUPERADO

Capacidad: 200 Lts
Color: Azul, Rojo, Verde, Gris, Naranja, Amarillo, Blanco, Café, Morado, Rosa
 Cuenta con abertura de 2" para verter y una de 3/4" para ventilación.
 Parte Superior Abierta:
 Incluye tapa removible y anillo con perno.
 Las características pueden variar, al ser un producto recuperado el modelo del tambor puede variar ligeramente.

MEDIDAS

Alto: 87.63 cm
Diámetro:
 59 cm



VRE0001

TAMBO METÁLICO ABTO RECUPERADO

Capacidad: 200 Lts
Color: Azul, Rojo, Verde, Gris, Naranja, Amarillo, Blanco, Café, Morado, Rosa
 Cuenta con abertura de 2" para verter y una de 3/4" para ventilación.
 Parte Superior Abierta:
 Incluye tapa removible y anillo con perno.
 Las características pueden variar, al ser un producto recuperado el modelo del tambor puede variar ligeramente.

Alto: 87.63 cm
Diámetro de Boquilla:
 59 cm



Este tambor se considera de segunda vida, pues fue utilizado para almacenar productos varios anteriormente, es sometido a un proceso para quitar abolladuras y posteriormente a un proceso de limpieza y sanitizado. No se recomienda almacenar agua potable ni alimentos.

CUBETAS

CÓDIGO	DESCRIPCIÓN	MEDIDAS	
VNO0241	<p>CUBETA CON TAPA 3 LTS Material: Polipropileno y polietileno alta densidad Capacidad: 3 Lts Color: Blanco (natural) Cubeta grado alimenticio, para almacenar y guardar materiales sólidos y líquidos. Con tapa de sello inviolable.</p>	<p>Diámetro: 15.95 cm Alto: 21.43 cm</p>	
VNO0243	<p>CUBETA CON TAPA 4 LTS Material: Polipropileno y polietileno alta densidad Capacidad: 4 Lts Color: Blanco (natural) Cubeta grado alimenticio, para almacenar y guardar materiales sólidos y líquidos. Con tapa de sello inviolable.</p>	<p>Diámetro: 21.47 cm Alto: 18.14 cm</p>	
VNO0246	<p>CUBETA CON TAPA 5 LTS Material: Polipropileno y polietileno alta densidad Capacidad: 5 Lts Color: Blanco (natural) Cubeta grado alimenticio, para almacenar y guardar materiales sólidos y líquidos. Con tapa de sello inviolable.</p>	<p>Diámetro: 22.85 cm Alto: 19.13 cm</p>	
VNO0249	<p>CUBETA CON TAPA 10 LTS Material: Polipropileno y polietileno alta densidad Capacidad: 10 Lts Color: Blanco (natural) Cubeta grado alimenticio, para almacenar y guardar materiales sólidos y líquidos. Con tapa de sello inviolable.</p>	<p>Diámetro: 26 cm Alto: 27.5 cm</p>	
VNO0251	<p>CUBETA CON TAPA 15 LTS Material: Polipropileno y polietileno alta densidad Capacidad: 15 Lts Color: Blanco (natural) Cubeta grado alimenticio, para almacenar y guardar materiales sólidos y líquidos. Con tapa de sello inviolable.</p>	<p>Diámetro: 28.25 cm Alto: 32 cm</p>	

Cubetas grado alimenticio, ideales para almacenar y guardar materiales sólidos y líquidos.
 Fabricados en polipropileno y polietileno de alta densidad.
 Con tapa de sello inviolable.

CÓDIGO

VNO0256

DESCRIPCIÓN

CUBETA CON TAPA 19 LTS

Material: Polipropileno y polietileno alta densidad

Capacidad: 19 Lts

Color: Blanco (natural)

Cubeta grado alimenticio, para almacenar y guardar materiales sólidos y líquidos. Con tapa de sello inviolable.

MEDIDAS

Diámetro: 31.25 cm
Alto: 36.15 cm



VNO0341

CUBETA CON TAPA 20 LTS

Material: Polipropileno y polietileno alta densidad

Capacidad: 20 Lts

Color: Blanco (natural)

Cubeta grado alimenticio, para almacenar y guardar materiales sólidos y líquidos. Con tapa de sello inviolable.

Diámetro: 33.58 cm
Alto: 32.93 cm



VNO0256



Cubetas grado alimenticio, ideales para almacenar y guardar materiales sólidos y líquidos. Fabricados en polipropileno y polietileno de alta densidad. Con tapa de sello inviolable.

CONTENEDORES INDUSTRIALES

CÓDIGO	DESCRIPCIÓN	MEDIDAS	
VWN0001	<p>VIFEL 120</p> <p>Material: Polietileno de media densidad Capacidad: 120 Litros Colores: Variedad de colores Cuenta con tapa, ruedas de hule tipo tractor de 10" de diámetro para un desplazamiento óptimo.</p>	<p>Largo: 54 cm Ancho: 61 cm Alto: 87 cm</p>	
VWN0004	<p>VIFEL 340</p> <p>Material: Polietileno de media densidad Capacidad: 340 Litros Colores: Variedad de colores Cuenta con tapa, ruedas de hule tipo tractor de 10" de diámetro para un desplazamiento óptimo.</p>	<p>Largo: 78 cm Ancho: 98 cm Alto: 115 cm</p>	
VWN0006	<p>VIFEL 500</p> <p>Material: Polietileno de media densidad Capacidad: 500 Litros Colores: Variedad de colores Cuenta con tapa, ruedas de hule giratorias de 4" de diámetro para un desplazamiento óptimo.</p>	<p>Largo: 99 cm Ancho: 72 cm Alto: 118 cm</p>	
VWN0008	<p>VIFEL 770</p> <p>Material: Polietileno de media densidad Capacidad: 770 Litros Colores: Variedad de colores Cuenta con tapa, ruedas de hule giratorias de 6" de diámetro para un desplazamiento óptimo.</p>	<p>Largo: 135 cm Ancho: 77 cm Alto: 131 cm</p>	
VWN0012	<p>VIFEL 1050</p> <p>Material: Polietileno de media densidad Capacidad: 1050 Litros Colores: Variedad de colores Cuenta con tapa, ruedas de hule giratorias de 6" de diámetro para un desplazamiento óptimo.</p>	<p>Largo: 121 cm Ancho: 60 cm Alto: 147 cm</p>	
VWN0014	<p>VIFEL 1500</p> <p>Material: Polietileno de media densidad Capacidad: 1500 Litros Colores: Variedad de colores Cuenta con tapa desmontable para facilitar el acceso.</p>	<p>Largo: 135 cm Ancho: 135 cm Alto: 124 cm</p>	

Excelente resistencia a impacto, tensión por ruptura.
 Resiste ácidos diluidos, bases, solventes inorgánicos, alcohol, gasolina y soluciones acuosas.
 Excelente resistencia a la interperie, limpieza fácil con detergente.

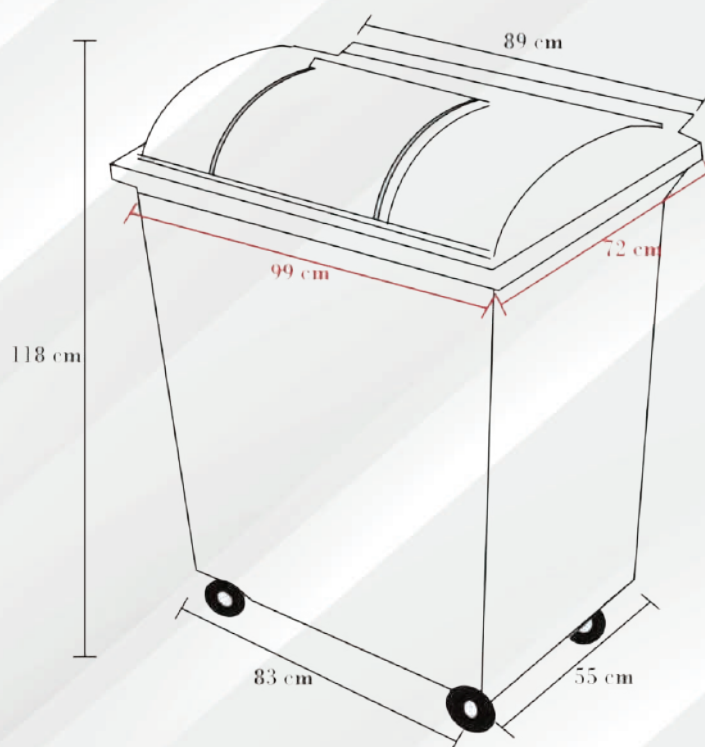
VIFEL 500



Doble tapa

4 Ruedas de hule giratorias

Ideal para interiores y exteriores



CÓDIGO

DESCRIPCIÓN

MEDIDAS

VRS0013	<p>VIC-2000</p> <p>Material: Polietileno de media densidad Capacidad: 2000 Lts Colores: Variedad de colores Cuenta con tapa total y tapas parciales, ruedas y dos laterales para levantamiento y vaciado frontal.</p>	<p>Largo: 204 cm Ancho: 103 cm Alto: 142 cm</p>	
VRS0002	<p>VIC-140</p> <p>Material: Polietileno de media densidad Capacidad: 140 Lts Colores: Variedad de colores Cuenta con tapa y ruedas de hule. Abertura opcional en tapa para fácil llenado.</p>	<p>Largo: 55 cm Ancho: 50 cm Alto: 101.5 cm</p>	
VRS0003	<p>VIC-240</p> <p>Material: Polietileno de media densidad Capacidad: 240 Lts Colores: Variedad de colores Cuenta con tapa y ruedas de hule.</p>	<p>Largo: 72 cm Ancho: 67 cm Alto: 105 cm</p>	
VRS0005	<p>VIC-360</p> <p>Material: Polietileno de media densidad Capacidad: 360 Lts Colores: Variedad de colores Cuenta con tapa y ruedas de hule.</p>	<p>Largo: 82 cm Ancho: 75 cm Alto: 110 cm</p>	
VRS0006	<p>VIC-500</p> <p>Material: Polietileno de media densidad Capacidad: 500 Lts Colores: Variedad de colores Cuenta con tapa y ruedas de hule.</p>	<p>Largo: 105 cm Ancho: 68 cm Alto: 121 cm</p>	
VRS0008	<p>VIC-550</p> <p>Material: Polietileno de media densidad Capacidad: 550 Lts Colores: Variedad de colores Cuenta con tapa y ruedas de hule. Con una pequeña tapa para facilitar el depósito de residuos.</p>	<p>Largo: 103 cm Ancho: 84 cm Alto: 118.4 cm</p>	
VRS0010	<p>VIC-1000</p> <p>Material: Polietileno de media densidad Capacidad: 1000 Lts Colores: Variedad de colores Cuenta con tapa y ruedas de hule, también con una pequeña tapa para facilitar el depósito de residuos.</p>	<p>Largo: 115 cm Ancho: 130 cm Alto: 130 cm</p>	
VRS0012	<p>VIC-1900</p> <p>Material: Polietileno de media densidad Capacidad: 1900 Lts Colores: Variedad de colores Cuenta con 2 tapas para facilitar su apertura a los desechos, ruedas de hule y dos entradas frontales para levantamiento y vaciado.</p>	<p>Largo: 202 cm Ancho: 117 cm Alto: 138 cm</p>	

Excelente resistencia a impacto, tensión por ruptura.
 Resiste ácidos diluidos, bases, solventes inorgánicos, alcohol, gasolina y soluciones acuosas.
 Excelente resistencia a la interperie, limpieza fácil con detergente.

Protección UV

Diseñado para
uso rudo

Fácil traslado manual

Evita malos olores
y focos de infección

VIC-140



CÓDIGO

DESCRIPCIÓN

MEDIDAS

VRS0272	<p>VIC-120 HD</p> <p>Material: Polietileno de alta densidad Capacidad: 120 Lts Colores: Variedad de colores Cuenta con tapa de bisagra y ruedas, protección UV que impide su decoloración.</p>	<p>Largo: 47 cm Ancho: 54 cm Alto: 94 cm</p>	
VRS0274	<p>VIC-140 HD</p> <p>Material: Polietileno de alta densidad Capacidad: 140 Lts Colores: Azul Cuenta con tapa de bisagra y ruedas, protección UV que impide su decoloración.</p>	<p>Largo: 47.5 cm Ancho: 54 cm Alto: 106 cm</p>	
VRS0275	<p>VIC-240 HD</p> <p>Material: Polietileno de alta densidad Capacidad: 240 Lts Colores: Variedad de colores Cuenta con tapa, ruedas de hule y protección UV.</p>	<p>Largo: 73 cm Ancho: 58 cm Alto: 108 cm</p>	
VRS0283	<p>VIC-1100 HD</p> <p>Material: Polietileno de alta densidad Capacidad: 1100 Lts Colores: Variedad de colores Cuenta con tapa, ruedas de hule y protección UV.</p>	<p>Largo: 135 cm Ancho: 109.5 cm Alto: 131.5 cm</p>	
VRS0311	<p>MSD 120</p> <p>Material: Polietileno de alta densidad Capacidad: 120 Lts Colores: Verde, Azul y Gris Cuenta con ruedas de 20 cm diámetro, tapa con traslape para cierre hermético.</p>	<p>Alto: 97.7 cm Ancho: 47.9 cm Fondo: 57 cm</p>	
VRS0312	<p>MSD 260</p> <p>Material: Polietileno de alta densidad Capacidad: 260 Lts Colores: Verde, Azul y Gris Cuenta con ruedas de 20 cm de diámetro, tapa con traslape para cierre hermético.</p>	<p>Fondo: 67 cm Ancho: 64 cm Alto: 106.9 cm</p>	
VRS0313	<p>MSD 360</p> <p>Material: Polietileno de alta densidad Capacidad: 360 Lts Colores: Verde, Azul y Gris Cuenta con ruedas de 20 cm de diámetro y eje de acero inoxidable macizo.</p>	<p>Alto: 118 cm Ancho: 67 cm Fondo: 83 cm</p>	
VRS0314	<p>MGB 1700</p> <p>Material: Polietileno de alta densidad Capacidad: 1700 Lts Colores: Verde, azul y gris Cuenta con protección Rayos UV, extremadamente resistente a temperaturas altas y químicos. Fácil limpieza. Compatible con sistemas de elevación.</p>	<p>Alto: 128.9 cm Ancho: 298 cm Fondo: 108 cm</p>	

CÓDIGO

DESCRIPCIÓN

MEDIDAS

VDU0159	<p>ALEMÁN DUST 120 LITROS Material: Polietileno de alta densidad Capacidad: 120 Lts Colores: Gris, Verde, Azul Amarillo y Café</p>	<p>Largo: 55.5 cm Ancho: 47.9 cm Alto: 104 cm</p>	
VDU0162	<p>ALEMÁN DUST 240 LITROS Material: Polietileno de alta densidad Capacidad: 140 Lts Colores: Gris, Verde, Azul Amarillo, Café y Naranja</p>	<p>Largo: 73.8 cm Ancho: 58 cm Alto: 113 cm</p>	
VDU0158	<p>ALEMÁN DUST 360 LITROS Material: Polietileno de alta densidad Capacidad: 360 Lts Colores: Gris, Verde, Azul Amarillo, Café y Naranja</p>	<p>Largo: 88 cm Ancho: 58.5 cm Alto: 126.4 cm</p>	
VDU0160	<p>ALEMÁN DUST 660 LITROS Material: Polietileno de alta densidad Capacidad: 660 Lts Colores: Gris, Verde y Azul</p>	<p>Largo: 78 cm Ancho: 137 cm Alto: 121.3 cm</p>	
VDU0161	<p>ALEMÁN DUST 770 LITROS Material: Polietileno de alta densidad Capacidad: 770 Lts Colores: Gris, Verde y Azul</p>	<p>Largo: 78 cm Ancho: 137.3 cm Alto: 136.5 cm</p>	
VDU0156	<p>ALEMÁN DUST 1100 LITROS Material: Polietileno de alta densidad Capacidad: 1100 Lts Colores: Verde, Café, Azul y Gris</p>	<p>Largo: 107.3 cm Ancho: 137.3 cm Alto: 135.4 cm</p>	
VDU0168	<p>DUST TAPA SPLIT 1100 LITROS Material: Polietileno de alta densidad Capacidad: 1100 Lts Color cuerpo: Gris y Verde Color tapa split: Verde, Azul y Naranja</p>	<p>Largo: 107.3 cm Ancho: 137.3 cm Alto: 135.4 cm</p>	
VDU0167	<p>DUST DE ACERO 1100 LITROS Material: Acero galvanizado Capacidad: 1100 Lts Peso: 95 Kilogramos Cuenta con tapón de drenado y freno en rodajas delanteras</p>	<p>Largo: 137 cm Ancho: 105.7 cm Alto: 132 cm</p>	
VDU0166	<p>DUST DE ACERO 1136 LITROS Material: Acero galvanizado Capacidad: 1136 Lts Peso: 115 Kilogramos Cuenta con tapón de drenado y freno en rodajas delanteras. La tapa se desliza hacia atrás para permitir tanto el llenado como el vaciado. Cuenta con resortes para que la tapa regrese y selle en todo momento y seguros de presión para mantenerla abierta.</p>	<p>Largo: 137 cm Ancho: 101 cm Alto: 142 cm</p>	

CONTENEDOR METÁLICO ACERO INOXIDABLE

ALVEO®

Tapa plana



1100 LTS DE
CAPACIDAD

CON TAPÓN DE
DRENADO

FRENO EN RODAJAS
DELANTERAS

NUEVA
PRESENTACIÓN

Tapa concava

1136 LTS DE
CAPACIDAD

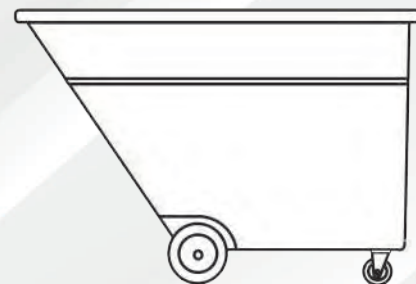
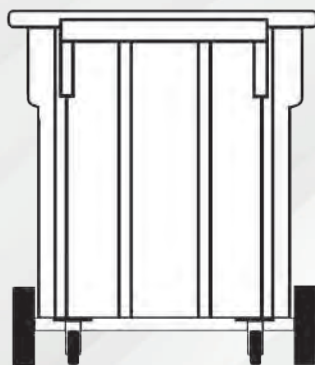


CÓDIGO

DESCRIPCIÓN

MEDIDAS

VWN0019	<p>CARRO CANILLERO</p> <p>Material: Polietileno de media densidad Capacidad: 350 Lts Colores: Variedad de colores Cuenta con tapa, ruedas de hule giratorias de 4" de diámetro.</p>	<p>Largo: 102 cm Ancho: 42 cm Alto: 85 cm</p>	
VWN0020	<p>CARGA CARRO</p> <p>Material: Polietileno de media densidad Capacidad: 400 Lts Colores: Variedad de colores Cuenta con tapa, ruedas de hule giratorias de 4" de diámetro.</p>	<p>Largo: 110 cm Ancho: 67 cm Alto: 83 cm</p>	
VWN0023	<p>MULTICAR 750</p> <p>Material: Polietileno de media densidad Capacidad: 750 Lts Colores: Variedad de colores</p>	<p>Largo: 156 cm Ancho: 90 cm Alto: 90 cm</p>	
VWN0032	<p>CARRO LAVANDERÍA</p> <p>Material: Polietileno de media densidad Capacidad: 750 Lts Colores: Variedad de colores Contenedor ideal para lavandería.</p>	<p>Largo: 108 cm Ancho: 68 cm Alto: 164 cm</p>	
VRS0017	<p>VOLQUETE 500</p> <p>Material: Polietileno de media densidad Colores: Variedad de colores Mecanismo de fácil vaciado inclinable al frente, con ruedas.</p>	<p>Largo: 141 cm Ancho: 61 cm Alto: 85 cm</p>	
VRS0019	<p>VOLQUETE 750</p> <p>Material: Polietileno de media densidad Colores: Variedad de colores Mecanismo de fácil vaciado inclinable al frente, con ruedas.</p>	<p>Largo: 154 cm Ancho: 78.50 cm Alto: 95 cm</p>	
VRS0023	<p>VOLQUETE 1000</p> <p>Material: Polietileno de media densidad Colores: Variedad de colores Mecanismo de fácil vaciado inclinable al frente, con ruedas y con estructura tubular.</p>	<p>Largo: 180 cm Ancho: 89.5 cm Alto: 98 cm</p>	



CÓDIGO

DESCRIPCIÓN

MEDIDAS

VWN0078	<p>PAPELERA MYC</p> <p>Material: Polietileno de media densidad Capacidad: 90 Lts Colores: Variedad de colores Cuenta con tapa desmontable con orificio de ojal, cuadrado, círculo o triángulo.</p>	<p>Largo: 42 cm Ancho: 42 cm Alto: 61 cm</p>	
VWN0080	<p>PAPELERA MYG</p> <p>Material: Polietileno de media densidad Capacidad: 120 Lts Colores: Variedad de colores Cuenta con tapa desmontable con orificio de ojal, cuadrado, círculo o triángulo.</p>	<p>Largo: 42 cm Ancho: 42 cm Alto: 91 cm</p>	
VWN0074	<p>TONELETE 50</p> <p>Material: Polietileno de media densidad Capacidad: 50 Lts Colores: Variedad de colores Cuenta con tapa desmontable.</p>	<p>Diámetro: 44 cm Alto: 62 cm</p>	
VWN0075	<p>TONELETE 80</p> <p>Material: Polietileno de media densidad Capacidad: 80 Lts Colores: Variedad de colores Cuenta con tapa desmontable y orificio en el centro para facilitar el depósito de residuos. Opción con tapa deslizando</p>	<p>Diámetro: 39 cm Alto: 85 cm</p>	
VWN0077	<p>TONELETE 200</p> <p>Material: Polietileno de media densidad Capacidad: 200 Lts Colores: Variedad de colores Cuenta con tapa desmontable.</p>	<p>Diámetro: 64 cm Alto: 88 cm</p>	
VWN0082	<p>DUAL</p> <p>Material: Polietileno de media densidad Capacidad: 45 Lts Colores: Variedad de colores Cuenta con tapa desmontable con 2 orificios.</p>	<p>Largo: 42 cm Ancho: 19 cm Alto: 67 cm</p>	
VDU0135	<p>BOTE DUST CUADRADO TAPA DOBLE 90 LITROS</p> <p>Material: Polietileno Capacidad: 90 Lts Colores: Gris claro Cuenta con tapa doble abatible con contrapeso.</p>	<p>Largo: 41 cm Alto: 79 cm</p>	
VDU0089	<p>BOTE DUST CILÍNDRICO 120 LTS</p> <p>Material: Polipropileno de baja densidad Capacidad: 120 Lts Colores: Gris Cuenta con tapas que se venden por separado. Opción tapa plana, tapa embudo, Tapa abatible con cenicero, Dolly</p>	<p>Diámetro: 49 cm Alto: 61 cm</p>	

CÓDIGO

DESCRIPCIÓN

MEDIDAS

VDU0094	<p>BOTE DUST CILÍNDRICO 168 LITROS</p> <p>Material: Polipropileno baja densidad Capacidad: 168 Lts Colores: Gris</p> <p>Las tapas se venden por separado Opción tapa plana Dolly</p>	<p>Diámetro: 61 cm Alto: 80 cm</p>	
VRS0025	<p>RUDO 100</p> <p>Material: Polietileno de media densidad Capacidad: 100 Lts Colores: Amarillo y Rojo</p> <p>Cuenta con tapa de cierre hermético.</p>	<p>Largo: 43.5 cm Ancho: 43.5 cm Alto: 71.5 cm</p>	
VAC0152	<p>ECOLÓGICO OFFICE B TRIPLE</p> <p>Cuenta con tres contenedores internos. Tapa de acero inoxidable pulido con bisagra. Perforación redonda, puede ser con o sin balancín.</p>	<p>Largo: 85 cm Ancho: 45 cm Alto: 77 cm</p>	
VWN0151	<p>CAJA PARA PIZZA</p> <p>Material: Polietileno de media densidad Colores: Variedad de colores</p>	<p>Largo: 60 cm Ancho: 52 cm Alto: 55 cm</p>	
VRS0143	<p>RECICAJA-47</p> <p>Material: Polietileno de alta densidad Capacidad: 47 Lts Colores: Azul claro, Verde, Gris, Amarillo</p> <p>Caja económica, especial para reciclar, apilable con aberturas laterales como agarraderas y frontal de llenado.</p>	<p>Largo: 50 cm Ancho: 35.5 cm Alto: 30 cm</p>	

VDU0089



CONTENEDORES MUNICIPALES

CÓDIGO	DESCRIPCIÓN	MEDIDAS	
VRS0013	<p>VIC-2000</p> <p>Material: Polietileno de media densidad Capacidad: 2000 Lts Colores: Variedad de colores Cuenta con tapa total y tapas parciales, ruedas y dos laterales para levantamiento y vaciado frontal.</p>	<p>Largo: 204 cm Ancho: 103 cm Alto: 142 cm</p>	
VWN0101	<p>BAR 200</p> <p>Material: Polietileno de media densidad Capacidad: 200 Litros Colores: Variedad de colores Cuenta con ruedas tipo tractor de 6" de diámetro y estructura tubular.</p>	<p>Largo: 75 cm Ancho: 110 cm Alto: 138 cm</p>	
VWN0103	<p>BAR VIFEL 240</p> <p>Material: Polietileno de media densidad Capacidad: 240 Litros Colores: Variedad de colores Cuenta con tapa, ruedas de hule tipo tractor de 10" de diámetro y accesorios.</p>	<p>Largo: 77 cm Ancho: 65 cm Alto: 100 cm</p>	
VWN0104	<p>BAR 400</p> <p>Material: Polietileno de media densidad Capacidad: 400 Litros Colores: Variedad de colores Cuenta con ruedas tipo tractor de 8" de diámetro con estructura tubular resistente.</p>	<p>Largo: 58 cm Ancho: 182 cm Alto: 104 cm</p>	
VWN0025	<p>BAR INCLINABLE 500</p> <p>Material: Polietileno de media densidad Capacidad: 500 Litros Colores: Variedad de colores Cuenta con ruedas giratorias traseras de 3" de diámetro y ruedas tipo tractor frontales de 8" en estructura tubular.</p>	<p>Largo: 140 cm Ancho: 69 cm Alto: 87 cm</p>	
VRS0030	<p>BARRENDERO ELITE</p> <p>Material: Polietileno Capacidad: 200 Litros Colores: Amarillo, Azul pepsi, Verde, Gris claro Diseño vanguardista y ergonómico, manubrios de aluminio y ruedas de 12" atrás y de 6" adelante. Incluye pala y dos escobas.</p>	<p>Largo: 150 cm Ancho: 60 cm Alto: 104 cm</p>	

Productos innovadores que cumplen con los requerimientos de funcionalidad, seguridad, competitividad y costo.
 Excelente resistencia a la interperie.

BAR 400

Resiste ácidos diluidos,
bases, solventes
inorgánicos, alcohol, gasolina
y soluciones acuosas



CÓDIGO

DESCRIPCIÓN

MEDIDAS

VRS0031	<p>BAR 300</p> <p>Carro barrendero moderno Capacidad: 145 Lts por bote Colores: Bote naranja, estructura amarilla Cuenta con botes cónicos, compartimento cerrado para enseres, estructura tubular y ruedas. Incluye pala y escoba.</p>	<p>Largo: 192 cm Ancho: 91 cm Alto: 117 cm</p>	
VRS0032	<p>BAR 350</p> <p>Carro barrendero moderno Capacidad: 350 Lts por los 2 botes Colores: Bote naranja, estructura amarilla Fácil de maniobrar, cuenta con estructura tubular y ruedas. Incluye pala y escoba</p>	<p>Largo: 167 cm Ancho: 66.5 cm Alto: 103 cm</p>	
VRS0035	<p>BAR 175</p> <p>Carro barrendero moderno con armazón tubular y ruedas. Capacidad: 175 Lts Colores: Bote naranja y estructura amarilla Incluye tapa y escoba</p>	<p>Largo: 128 cm Ancho: 70 cm Alto: 103 cm</p>	
VRS0038	<p>BAR 500</p> <p>Material: Polietileno de media densidad Capacidad: 500 Lts Carro barrendero con armazón tubular y ruedas, fácil vaciado inclinable al frente. Tiene 2 ruedas de 12" y 2 giratorias de 6". Incluye pala, escoba y caja para enseres Tapa opcional</p>	<p>Largo: 140 cm Ancho: 69 cm Alto: 87 cm</p>	
VWN0038	<p>DOBLE WT</p> <p>Material: Polietileno de media densidad Capacidad: 20 Lts Innovadora papelerera con 2 botes independientes, tapas con abertura de ojal, abanico o círculo. Incluye etiquetas de identificación. Colores: Variedad de colores</p>	<p>Diámetro: 37 cm Alto: 55 cm</p>	
VWN0039	<p>TRIPLE WT</p> <p>Material: Polietileno de media densidad Capacidad: 30 Lts Innovadora papelerera con 3 botes independientes, tapas con abertura de ojal, abanico o círculo. Incluye etiquetas de identificación. Colores: Variedad de colores</p>	<p>Diámetro: 37 cm Alto: 55 cm</p>	
VWN0040	<p>IDEAL DOBLE</p> <p>Material: Polipropileno de baja densidad Capacidad: 101 Lts Colores: Gris con Verde Ideal para separación de residuos, cuenta con tapa y doble separación interna, incluye etiquetas de identificación.</p>	<p>Largo: 62 cm Ancho: 50 cm Alto: 107 cm</p>	

CÓDIGO

DESCRIPCIÓN

MEDIDAS

VWN0041	<p>IDEAL TRIPLE</p> <p>Material: Polietileno media densidad Capacidad: 101 Lts Colores: Gris con Verde Ideal para separación de residuos, cuenta con tapa y triple separación interna, incluye etiquetas de identificación.</p>	<p>Largo: 62 cm Ancho: 50 cm Alto: 107 cm</p>	
VWN0042	<p>PRÁCTICO</p> <p>Material: Polietileno media densidad Capacidad: 80 Lts Colores: Gris con Verde Cuenta con dos botes independientes, incluye etiquetas de identificación.</p>	<p>Largo: 42 cm Ancho: 35 cm Alto: 94 cm</p>	
VWN0081	<p>MYG TAPA DOMO</p> <p>Material: Polietileno de media densidad Capacidad: 160 Lts Colores: Variedad de colores Cuenta con tapa desmontable con orificio de ojal, cuadrado, círculo o triángulo.</p>	<p>Largo: 42 cm Ancho: 42 cm Alto: 91 cm</p>	
VWN0066	<p>PA 80</p> <p>Material: Polietileno de media densidad Capacidad: 80 Lts Colores: Variedad de colores Cuenta con tapa desmontable con orificio deslizante para facilitar el depósito de residuos.</p>	<p>Largo: 39 cm Ancho: 39 cm Alto: 75 cm</p>	
VWN0067	<p>PA 100</p> <p>Material: Polietileno de media densidad Capacidad: 100 Lts Colores: Variedad de colores Cuenta con tapa tipo cenicero.</p>	<p>Diámetro: 40 cm Alto: 90 cm</p>	
VWN0068	<p>LIZZY</p> <p>Material: Polietileno de media densidad Capacidad: 100 Lts Colores: Variedad de colores Cuenta con tapa desmontable con abertura para facilitar el depósito de residuos.</p>	<p>Largo: 50 cm Ancho: 56 cm Alto: 100 cm</p>	
VWN0070	<p>PA 145 RECTANGULAR</p> <p>Material: Polietileno de media densidad Capacidad: 145 Lts Colores: Variedad de colores Cuenta con tapa desmontable con abertura rectangular para facilitar el depósito de residuos.</p>	<p>Diámetro: 52 cm Alto: 107 cm</p>	
VWN0071	<p>PA 145 DESLIZANTE</p> <p>Material: Polietileno de media densidad Capacidad: 145 Lts Colores: Variedad de colores Cuenta con tapa desmontable con abertura deslizante al centro para facilitar el depósito de residuos.</p>	<p>Diámetro: 52 cm Alto: 98 cm</p>	

VWN0066



PA 80









Resistencia a impacto,
tensión por ruptura

Resiste ácidos diluidos,
bases, solventes inorgánicos,
alcohol, gasolina y
soluciones acuosas



CÓDIGO	DESCRIPCIÓN	MEDIDAS	
VWN0072	<p>PA 145 TAPA PLANA Material: Polietileno de media densidad Capacidad: 145 Lts Colores: Variedad de colores Cuenta con tapa desmontable para evitar malos olores.</p>	<p>Diámetro: 52 cm Alto: 81 cm</p>	
VWN0086	<p>BOTE GASOLINERO Material: Polietileno media densidad Capacidad: 100 Lts Colores: Variedad de colores Cuenta con tapa desmontable.</p>	<p>Largo: 53 cm Alto: 82 cm</p>	
VWN0087	<p>GASOLINERO INTERNO Complemento interno para gasolinero fabricado en polietileno media densidad.</p>		
VWN0089	<p>EXCÉNTRICO Material: Polietileno de media densidad Capacidad: 100 Lts Colores: Variedad de colores Cuenta con tapa desmontable.</p>	<p>Largo: 53 cm Alto: 82 cm</p>	
VWN0096	<p>CAJA GASOLINERA UNA COSTILLA Material: Polietileno de media densidad con una costilla Capacidad: 390 Lts Colores: Variedad de colores</p>	<p>Largo: 100 cm Ancho: 49 cm Alto: 73 cm</p>	
VWN0098	<p>CAJA GASOLINERA TRES COSTILLAS Material: Polietileno de media densidad con tres costillas Capacidad: 560 Lts Colores: Variedad de colores</p>	<p>Largo: 100 cm Ancho: 55 cm Alto: 97 cm</p>	
VRS0081	<p>BONITA 250 Material: Polietileno de media densidad Capacidad: 250 Lts Colores: Variedad de colores Papelera con tapa desmontable con abertura para un depósito de residuos fácil.</p>	<p>Largo: 61.3 cm Ancho: 57.5 cm Alto: 117 cm</p>	
VRS0091	<p>RECIMAX Material: Polietileno de media densidad Colores: Verde M, Azul P, Amarillo y Gris Contenedor ideal para la separación de desechos, cuenta con dos botes internos y tapa con dos aberturas.</p>	<p>Ancho: 40 cm Alto: 111 cm Profundidad: 32 cm</p>	



CÓDIGO	DESCRIPCIÓN	MEDIDAS	
VRS0092	<p>ORNAMENTAL 50</p> <p>Material: Polietileno de media densidad Capacidad: 50 Lts Colores: Negro, Azul P, Blanco Granito Cuenta con tapa desmontable y anillo de acero inoxidable inferior. Puede tener un acceso lateral opcional.</p>	<p>Diámetro: 32.7 cm Alto: 81 cm</p>	
VRS0095	<p>ORNAMENTAL 75</p> <p>Material: Polietileno de media densidad Capacidad: 75 Lts Colores: Negro, Azul P, Blanco Granito Cuenta con tapa desmontable y anillo de acero inoxidable inferior. Puede tener un acceso lateral opcional.</p>	<p>Diámetro: 40 cm Alto: 80.5 cm</p>	
VRS0098	<p>ORNAMENTAL 100</p> <p>Material: Polietileno de media densidad Capacidad: 100 Lts Colores: Negro, Azul P, Blanco Granito Cuenta con tapa desmontable y anillo de acero inoxidable inferior. Puede tener un acceso lateral opcional.</p>	<p>Largo: 39.5 cm Ancho: 39.5 cm Alto: 81 cm</p>	
VRS0101	<p>CCU-24</p> <p>Material: Polietileno de media densidad Capacidad: 98 Lts Colores: Gris C, Verde M, Rojo, Amarillo, Naranja y Azul P Cuenta con tapas desmontables con acceso destinado para ciertos residuos (vidrio, papel, etc).</p>	<p>Ancho: 40 cm Alto: 61.5 cm</p>	
VRS0102	<p>CCU-30</p> <p>Material: Polietileno de media densidad Capacidad: 122 Lts Colores: Gris C, Verde M, Rojo, Amarillo, Naranja y Azul P Cuenta con tapas desmontables con acceso destinado para ciertos residuos (vidrio, papel, etc).</p>	<p>Ancho: 40 cm Alto: 70 cm</p>	
VRS0103	<p>CCU-36</p> <p>Material: Polietileno de media densidad Capacidad: 146 Lts Colores: Gris C, Verde M, Rojo, Amarillo, Naranja y Azul P Cuenta con tapas desmontables con acceso destinado para ciertos residuos (vidrio, papel, etc).</p>	<p>Ancho: 40 cm Alto: 91 cm</p>	
VRS0117	<p>IGLU 3400</p> <p>Material: Polietileno de media densidad Capacidad: 3400 Lts Colores: Verde y Azul C. Opción con puerta lateral para descarga manual Con sistema de izamiento para vaciado interior</p>	<p>Diámetro: 165 cm Alto: 168 cm</p>	
VRS0119	<p>ACEITERO</p> <p>Material: Polietileno de media densidad Capacidad: 1000 Lts Colores: Verde el cuerpo, Amarillo la cinta, Azul la tapa Ideal para la recolección de aceites usados.</p>	<p>Alto: 174 cm Diámetro: 108 cm</p>	

CÓDIGO

DESCRIPCIÓN

MEDIDAS

VRS0120

GASOLINERA 2000

Material: Polietileno de media densidad
Capacidad: 100 Lts
Colores: Gris claro
 Cuenta con tapa superior desmontable.
 Abertura de 20 cm de diámetro.

Largo: 60.1 cm
Ancho: 53.5 cm
Alto: 84 cm



VRS0122

COMPOSTERO

Material: Polietileno de media densidad
Capacidad: 450 Lts
Colores: Cuerpo Verde M, tapas negras
 Contenedor fabricado y diseñado especialmente para crear composta.

Largo: 53.5 cm
Ancho: 53.5 cm
Alto: 110 cm



VRS0123

ECOBATTERY

Material: Compuesto de polietileno-estireno
Colores: Amarillo y Azul
 Ideal para el reciclaje de baterías o pilas usadas, cuenta con doble compartimento o entrada:
 La superior para pilas tipo botón y la entrada para pilas tipo alcalinas.

Largo: 26 cm
Ancho: 12.5 cm
Alto: 45 cm



VRS0124

MAXIBATTERY

Material: Polietileno media densidad
Colores: Rojo con Negro
 Ideal para el reciclaje de baterías o pilas usadas, cuenta con doble compartimento o entrada:
 La izquierda para pilas tipo botón y la derecha para pilas tipo alcalinas.

Largo: 33 cm
Ancho: 20 cm
Alto: 54 cm



VCP0084

CONTENEDOR PRO-BATTERY

Material: Polietileno media densidad
Colores: Rojo con Amarillo
 Ideal para el reciclaje de baterías o pilas usadas, cuenta con doble compartimento o entrada:
 La izquierda para pilas tipo botón y la derecha para pilas tipo alcalinas.

Largo: 26 cm
Ancho: 25 cm
Alto: 47 cm



VWN0059

MINI PILAS

Material: Polietileno media densidad
Capacidad: 5 Lts
Colores: Variedad de colores
 Cuenta con doble depósito para el reciclaje de pilas usadas además de llave de seguridad y etiquetas de identificación.

Largo: 29 cm
Ancho: 20 cm
Alto: 53 cm



VWN0061

PORTA PILAS

Material: Polietileno de media densidad
Capacidad: 45 Lts
Colores: Variedad de colores
 Con tapa de cierre hermético, ideal para el reciclaje de pilas usadas.

Largo: 22 cm
Ancho: 34 cm
Alto: 76 cm



CÓDIGO

DESCRIPCIÓN

MEDIDAS

VWN0094	<p>MULTISERVICIOS</p> <p>Material: Polietileno de media densidad Colores: Variedad de colores Centro de servicio, cuenta con bote interno.</p>	<p>Largo: 30 cm Ancho: 26 cm Alto: 59 cm</p>	
VWN0095	<p>TORNILLO</p> <p>Material: Polietileno de media densidad Colores: Variedad de colores Cuenta con práctica tapa desmontable.</p>	<p>Diámetro: 80 cm Alto: 98 cm</p>	
VWN0044	<p>PA 30</p> <p>Material: Polietileno media densidad Capacidad: 30 Lts Colores: Variedad de colores Papelera que cuenta con llave de seguridad y etiqueta de identificación.</p>	<p>Diámetro: 35 cm Alto: 70 cm</p>	
VWN0052	<p>PA 50</p> <p>Material: Polietileno media densidad Capacidad: 50 Lts Colores: Variedad de colores Papelera que cuenta con llave de seguridad y etiqueta de identificación.</p>	<p>Largo: 42 cm Ancho: 30 cm Alto: 85 cm</p>	
VRS0044	<p>URBIS 55</p> <p>Material: Polietileno alta densidad Capacidad: 55 Lts Colores: Gris Papelera con protección Rayos UV. Cuenta con llave de acceso y el bote es desmontable. Poste 1 opcional</p>	<p>Diámetro: 34.5 cm Alto: 87 cm</p>	
VRS0046	<p>CITY 50</p> <p>Material: Polietileno alta densidad Capacidad: 50 Lts Colores: Gris, Verde, Naranja y Azul Papelera con protección Rayos UV. Cuenta con llave de acceso y el bote es desmontable. Poste 1 opcional</p>	<p>Diámetro: 34.5 cm Alto: 87 cm</p>	
VRS0048	<p>CR 30</p> <p>Material: Polietileno media densidad Capacidad: 30 Lts Colores capuchón: Verde claro, Rojo, Amarillo, Azul claro, Naranja y Gris claro Colores del bote: Gris claro, Verde claro Papelera empotrable a poste, cuenta con llave de acceso. *Se multiplica el número de botes dependiendo el poste opcional Poste 1, 2, 3, o 4 opcional</p>		
VRS0053	<p>CR 60</p> <p>Material: Polietileno de media densidad Capacidad: 60 Lts Colores: Verde claro, Gris, Rojo y Amarillo Papelera empotrable a poste o pared, cuenta con llave de acceso.</p>	<p>Diámetro: 44.4 cm Alto: 105.5 cm</p>	
VRS0060	<p>RANITA 50</p> <p>Material: Polietileno de media densidad Capacidad: 50 Lts Colores: Gris claro, Verde M, Azul P y Naranja Papelera empotrable a poste o pared, cuenta con llave de acceso. *Se multiplica el número de botes dependiendo el poste opcional Poste 1, 2, 3, o 4 opcional</p>	<p>Largo: 37 cm Ancho: 45.5 cm Alto: 78 cm</p>	

PA 30

Módulo doble, triple, cuádruple,
quíntuple y séxtuple

100% reciclable
después de su uso



VWN0044



CÓDIGO

DESCRIPCIÓN

MEDIDAS

VRS0065

POPYCAN

Material: Polietileno media densidad
Capacidad: 50 Lts
Colores: Amarillo con Rojo
 Papelera especial para desechos caninos.
 Cuenta con bote deslizante y una tapa que impide ver el interior y que escapen los olores, también tiene llave especial para su vaciado.

Largo: 31 cm
Ancho: 30 cm
Alto: 92.5 cm



VRS0125

LIMA 30

Papelera metálica con doble protección contra óxido y corrosión, su diseño permite que sea empotrable a la pared o a un poste.

Cuenta con llave de acceso.

Capacidad: 30 Lts

Colores: Verde Militar

Diámetro: 29.5 cm
Alto: 47.5 cm



VRS0133

BARCELONA ARCO

Papelera metálica con doble protección contra óxido y corrosión, anclaje al piso, cuenta con llave de acceso y área para letrero.

Capacidad: 80 Lts

Colores: Azul, Verde Claro y Gris Claro
 Opción con bote de metal o polietileno

Largo: 66 cm
Ancho: 45 cm
Alto: 188 cm



VRS0137

BARCELONA 80CL

Papelera metálica con doble protección contra óxido y corrosión, anclaje al piso, cuenta con llave de acceso y área para letrero.

Capacidad: 80 Lts

Colores: Azul, Verde Claro y Gris Claro
 Opción con bote de metal o polietileno

Largo: 61.7 cm
Ancho: 46 cm
Alto: 180 cm



VRS0139

BARCELONA 80

Papelera metálica con doble protección contra óxido y corrosión, anclaje al piso, cuenta con llave de acceso.

Capacidad: 80 Lts

Colores: Azul (con bote de metal); Azul, Verde Claro, Gris Claro, Amarillo (con bote de polietileno)
 Opción con bote de metal o polietileno

Largo: 55.7 cm
Ancho: 46.7 cm
Alto: 93 cm



VCP0031

PAPELERA PRO 50 LTS

Material: Polietileno media densidad

Capacidad: 50 Lts

Colores: Variedad de colores

Papelera empotrable a pared o poste, cuenta con llave de acceso.

Largo: 37 cm
Ancho: 48 cm
Alto: 81 cm



VRS0266

EUROPA 50 HD

Material: Polietileno alta densidad

Capacidad: 50 Lts

Colores: Verde M, Gris Claro y Naranja
 Empotrable a pared o poste, cuenta con llave de acceso.

*Se multiplica el número de papeleras dependiendo el poste opcional

Largo: 39.5 cm
Ancho: 25 cm
Alto: 74 cm



ESTACIONES DE SEPARACIÓN

CÓDIGO	DESCRIPCIÓN	MEDIDAS	
VDU0162	<p>CONTENEDOR FRANCÉS DUST 240 Material: Polietileno de alta densidad Capacidad: 240 Lts Colores cuerpo: Gris Tapa: Amarillo, Azul, Café, Gris, Blanco y Verde</p>	<p>Largo: 73 cm Ancho: 58 cm Alto: 100 cm</p>	
VWN0034	<p>LIMUSIN MYG Material: Polietileno de media densidad Colores: Variedad de colores Unidad móvil para separación de residuos de una manera versátil, botes colocados en una estructura resistente metálica con ruedas.</p>	<p>Largo: 166 cm Ancho: 50 cm Alto: 108 cm</p>	
VRS0043	<p>LIMUSINE Material: Polietileno de media densidad Capacidad: 120 Litros cada bote Colores: Variedad de colores Moderno carro para recolección de residuos de 2, 3 o 4 contenedores. Con armazón tubular muy resistente con ruedas. Opción 1-5 botes</p>	<p>Ancho: 59 cm Alto: 106 cm</p>	
VDU0125	<p>BOTE DUST CON ENSAMBLE 50 LTS Material: Polietileno Capacidad: 50 Litros Colores: Azul, Verde, Gris, Rojo y Amarillo Cuenta con ensamble para la sujeción de varios contenedores.</p>	<p>Largo: 40 cm Ancho: 34.5 cm Alto: 61 cm</p>	
VWN0051	<p>ESTACIÓN DE RECICLAJE PA 30 Material: Polietileno media densidad Capacidad: 30 Lts por bote Colores: Variedad de colores Módulo ideal para la separación de residuos, poste para sujeción. Cuenta con llave de seguridad y etiquetas de indentificación. Opción módulo doble, triple, cuádruple, quíntuple, séxtuple.</p>	<p>Ancho: 50 cm Alto: 126 cm</p>	
VWN0052	<p>ESTACIÓN DE RECICLAJE PA 50 Material: Polietileno media densidad Capacidad: 50 Lts por bote Colores: Variedad de colores Módulo ideal para la separación de residuos, poste para sujeción. Cuenta con llave de seguridad y etiquetas de indentificación. Opción módulo doble, triple, cuádruple, quíntuple, séxtuple.</p>	<p>Ancho: 50 cm Alto: 126 cm</p>	

Productos innovadores que cumplen con los requerimientos de funcionalidad, seguridad, competitividad y costo.
 Excelente resistencia a la interperie.

CÓDIGO

DESCRIPCIÓN

MEDIDAS

VRS0065	<p>BARCELONA RECICLA</p> <p>Juego de papeleras metálicas con protección contra óxido y corrosión. Capacidad: 160 Lts Colores: Azul, Verde claro y Gris claro Anclaje al piso, cuenta con llave de acceso y doble área para letrero. Opción con botes de metal o polietileno.</p>	<p>Largo: 119 cm Ancho: 46 cm Alto: 173.5 cm</p>	
VRS0125	<p>ESTACIÓN CONTIN PRO-140</p> <p>Material: Polietileno media densidad Capacidad: 140 Lts Colores: Variedad de colores Fabricada en perfil tubular, con copete de lámina de cal 18. Cuentan con tapa de bisagras y ruedas de hule. Opcional abertura en tapa para facilitar el llenado. Opción estructura de 2, 3 y 4.</p>	<p>Largo: 55 cm Ancho: 50 cm Alto: 102 cm</p>	
VRS0133	<p>ESTACIÓN CONTIN PRO-240</p> <p>Material: Polietileno media densidad Capacidad: 240 Lts Colores: Variedad de colores Fabricada en perfil tubular, con copete de lámina de cal 18. Cuentan con tapa de bisagras y ruedas de hule. Opcional abertura en tapa para facilitar el llenado. Opción estructura de 2, 3 y 4.</p>	<p>Largo: 73 cm Ancho: 62 cm Alto: 116 cm</p>	
VRS0137	<p>ESTACIÓN HOME OFFICE PRO 60</p> <p>Material: Polietileno media densidad Capacidad: 60 Lts Colores: Variedad de colores Fabricada en perfil tubular, con copete de lámina de cal 18. Cuentan con balancín para facilitar el depósito de residuos e impedir malos olores. Opción estructura de 2, 3, 4 y 5.</p>	<p>Largo: 44 cm Ancho: 43 cm Alto: 72 cm</p>	
VRS0139	<p>ESTACIÓN ECOL 240 HD1</p> <p>Estación de dos contenedores en línea modelo Vic 120 HD, sin ruedas. Capacidad: 240 Lts Colores de contenedor: Verde, Gris, Amarillo y Azul Colores de soporte: Gris, Negro y Verde Cuenta con eje de soporte de metal galvanizado, con espacio publicitario. Etiquetas no incluidas.</p>	<p>Largo: 110 cm Ancho: 78 cm Alto: 148 cm</p>	
VRS0266	<p>ESTACIÓN ECOL 360 HD1</p> <p>Estación de tres contenedores en línea modelo Vic 120 HD, sin ruedas. Capacidad: 360 Lts Colores de contenedor: Verde, Gris, Amarillo y Azul Colores de soporte: Gris, Negro y Verde Cuenta con eje de soporte de metal galvanizado, con espacio publicitario. Etiquetas no incluidas.</p>	<p>Largo: 165 cm Ancho: 78 cm Alto: 148 cm</p>	

CÓDIGO

DESCRIPCIÓN

MEDIDAS

VRS0290

ESTACIÓN ECOL 480 HD1

Estación de cuatro contenedores en línea modelo Vic 120 HD, sin ruedas.

Capacidad: 480 Lts

Colores de contenedor: Verde, Gris, Amarillo y Azul

Colores de soporte: Gris, Negro y Verde

Cuenta con eje de soporte de metal galvanizado, con espacio publicitario.
Etiquetas no incluidas.

Largo: 220 cm
Ancho: 78 cm
Alto: 148 cm



VRS0299

ESTACIÓN ECOL 480 HD2

Estación de cuatro contenedores 2 al frente y 2 atrás modelo Vic 120 HD, sin ruedas.

Capacidad: 480 Lts

Colores de contenedor: Verde, Gris, Amarillo y Azul

Colores de soporte: Gris, Negro y Verde

Cuenta con eje de soporte de metal galvanizado, con espacio publicitario.
Etiquetas no incluidas.

Largo: 110 cm
Ancho: 96 cm
Alto: 148 cm



VRS0300

ESTACIÓN ECOL 600 HD1

Estación de cinco contenedores en línea modelo Vic 120 HD, sin ruedas.

Capacidad: 600 Lts

Colores de contenedor: Verde, Gris, Amarillo y Azul

Colores de soporte: Gris, Negro y Verde

Cuenta con eje de soporte de metal galvanizado, con espacio publicitario.
Etiquetas no incluidas.

Largo: 275 cm
Ancho: 78 cm
Alto: 148 cm



VRS0301

ESTACIÓN ECOL 480 HDG1

Estación de dos contenedores en línea modelo Vic 240 HD, sin ruedas.

Capacidad: 480 Lts

Colores de contenedor: Verde, Gris, Amarillo y Azul

Colores de soporte: Gris, Negro y Verde

Cuenta con eje de soporte de metal galvanizado, con espacio publicitario.
Etiquetas no incluidas.

Largo: 110 cm
Ancho: 91 cm
Alto: 160 cm



VRS0302

ESTACIÓN ECOL 720 HDG1

Estación de tres contenedores en línea modelo Vic 240 HD, sin ruedas.

Capacidad: 720 Lts

Colores de contenedor: Verde, Gris, Amarillo y Azul

Colores de soporte: Gris, Negro y Verde

Cuenta con eje de soporte de metal galvanizado, con espacio publicitario.
Etiquetas no incluidas.

Largo: 165 cm
Ancho: 91 cm
Alto: 160 cm



VRS0303

ESTACIÓN ECOL 960 HDG1

Estación de cuatro contenedores en línea modelo Vic 240 HD, sin ruedas.

Capacidad: 960 Lts

Colores de contenedor: Verde, Gris, Amarillo y Azul

Colores de soporte: Gris, Negro y Verde

Cuenta con eje de soporte de metal galvanizado, con espacio publicitario.
Etiquetas no incluidas.

Largo: 220 cm
Ancho: 91 cm
Alto: 160 cm



ESTACIÓN ECOL 480 HD2



Cuatro contenedores
del modelo Vic 120 HD

Capacidad de
480 Litros
(120 lts c/u)

CÓDIGO

DESCRIPCIÓN

MEDIDAS

VRS0304

ESTACIÓN ECOL 960 HDG2

Estación de cuatro contenedores 2 al frente y 2 atrás modelo Vic 240 HD, sin ruedas.

Capacidad: 960 Lts

Colores de contenedor: Verde, Gris, Amarillo y Azul

Colores de soporte: Gris, Negro y Verde
Cuenta con eje de soporte de metal galvanizado, con espacio publicitario.
Etiquetas no incluidas.

Largo: 110 cm
Ancho: 122 cm
Alto: 160 cm



VRS0305

ESTACIÓN ECOL 1200 HDG1

Estación de cinco contenedores en línea modelo Vic 240 HD, sin ruedas.

Capacidad: 1200 Lts

Colores de contenedor: Verde, Gris, Amarillo y Azul

Colores de soporte: Gris, Negro y Verde
Cuenta con eje de soporte de metal galvanizado, con espacio publicitario.
Etiquetas no incluidas.

Largo: 275 cm
Ancho: 91 cm
Alto: 160 cm



VRS0309

ESTACIÓN ECOL 560 RT2

Estación de cuatro contenedores 2 al frente y 2 atrás modelo Vic 140, sin ruedas.

Capacidad: 560 Lts

Colores de contenedor: Verde, Gris, Amarillo y Azul

Colores de soporte: Gris, Negro y Verde
Cuenta con eje de soporte de metal galvanizado, con espacio publicitario.
Etiquetas no incluidas.

Largo: 110 cm
Ancho: 164 cm
Alto: 160 cm



VRS0291

ESTACIÓN EUROPA 100 HDG1

Estación de dos contenedores en línea modelo Europa 50 HD, sin ruedas.

Capacidad: 100 Lts

Colores de contenedor: Verde, Gris, Amarillo y Azul

Colores de soporte: Gris, Negro y Verde
Cuenta con espacio publicitario con una cara al frente de lámina galvanizada.
Etiquetas no incluidas.

Largo: 85 cm
Ancho: 39.5 cm
Alto: 130 cm



VRS0292

ESTACIÓN EUROPA 150 HDG1

Estación de tres contenedores en línea modelo Europa 50 HD, sin ruedas.

Capacidad: 150 Lts

Colores de contenedor: Verde, Gris, Amarillo, Rojo y Azul

Colores de soporte: Gris, Negro y Verde
Cuenta con espacio publicitario con una cara al frente de lámina galvanizada.
Etiquetas no incluidas.

Largo: 148 cm
Ancho: 30 cm
Alto: 130 cm



VRS0293

ESTACIÓN EUROPA 200 HDG1

Estación de cuatro contenedores en línea modelo Europa 50 HD, sin ruedas.

Capacidad: 200 Lts

Colores de contenedor: Verde, Gris, Amarillo, Rojo y Azul

Colores de soporte: Gris, Negro y Verde
Cuenta con espacio publicitario con una cara al frente de lámina galvanizada.
Etiquetas no incluidas.

Largo: 170 cm
Ancho: 30 cm
Alto: 130 cm



CÓDIGO

VRS0294

DESCRIPCIÓN

ESTACIÓN EUROPA 250 HDG1

Estación de cinco contenedores en modelo Europa 50 HD, sin ruedas.

Capacidad: 250 Lts

Colores de contenedor: Verde, Gris, Amarillo, Rojo y Azul

Colores de soporte: Gris, Negro y Verde
Cuenta con espacio publicitario con una cara al frente de lámina galvanizada.
Etiquetas no incluidas.

MEDIDAS

Largo: 200 cm

Ancho: 30 cm

Alto: 130 cm



ESTACIÓN EUROPA 250 HDG1











**Protección a rayos UV,
gran resistencia a golpes
o roturas**



CONTENEDORES PARA EL HOGAR

CÓDIGO	DESCRIPCIÓN	MEDIDAS	
VEU0052	<p>BOTE 120 LTS C/RUEDAS Y TAPA Material: Polietileno de baja densidad Capacidad: 120 Lts Colores: Verde, Azul, Rojo, Amarillo, Naranja y Gris Cuenta con tapa de bisagra para facilitar la maniobra de depósito de desechos y con 2 ruedas traseras.</p>	<p>Largo: 62 cm Ancho: 56 cm Alto: 80 cm</p>	
VDU0171	<p>BOTE DUST CON PEDAL 30 LTS Material: Polipropileno Cesto para basura con práctico pedal para facilitar el depósito de residuos. Capacidad: 30 Lts Colores: Gris, Amarillo, Rojo y Blanco</p>	<p>Largo: 39.8 cm Ancho: 41 cm Alto: 43.5 cm</p>	
VDU0172	<p>BOTE DUST DUO CON PEDAL 20 LTS Material: Polipropileno Cesto para basura con práctico pedal. cuenta con soportes internos para la sujeción de bolsas Capacidad: 20 Lts Colores: Verde</p>	<p>Largo: 27 cm Ancho: 40 cm Alto: 34 cm</p>	
VDU0173	<p>BOTE DUST DUO CON PEDAL 30 LTS Material: Polipropileno Cesto para basura con práctico pedal. cuenta con soportes internos para la sujeción de bolsas Capacidad: 30 Lts Colores: Verde</p>	<p>Largo: 35 cm Ancho: 45 cm Alto: 39 cm</p>	
VEU0351	<p>BOTE PAPELERO AMERICANO Material: Polipropileno Cesto papelerero ideal para espacios pequeños Capacidad: 13 Lts Colores: Verde, Azul, Naranja y Amarillo</p>	<p>Largo: 32 cm Ancho: 25 cm Alto: 31 cm</p>	
VRS0104	<p>BOTE CANG 8 Material: Polietileno de alta densidad Capacidad: 8 Lts Colores: Negro, Gris, Verde, Azul y Beige</p>	<p>Largo: 25.5 cm Ancho: 17.8 cm Alto: 26.3 cm</p>	
VRS0105	<p>BOTE CANG 15 Material: Polietileno de alta densidad Capacidad: 15 Lts Colores: Negro, Gris, Verde, Azul y Beige</p>	<p>Largo: 25.5 cm Ancho: 20.5 cm Alto: 31 cm</p>	

Productos innovadores que cumplen con los requerimientos de funcionalidad, seguridad, competitividad y costo. Excelente resistencia.

CÓDIGO	DESCRIPCIÓN	MEDIDAS	
VRS0106	<p>BOTE CANG 25 Material: Polietileno de alta densidad Capacidad: 25 Lts Colores: Negro, Gris, Verde, Azul y Beige</p>	<p>Largo: 37 cm Ancho: 26.2 cm Alto: 38 cm</p>	
VRS0107	<p>BOTE CANG DB Material: Polietileno de alta densidad Capacidad: 25 Lts y 8 Lts Colores: Negro, Gris, Verde, Azul y Beige Juego doble con gancho de plástico para unirlos, ideal separador de desperdicios para oficinas.</p>	<p>Largo: 24.5 y 34 cm Ancho: 17.8 y 26.2 cm Alto: 26.3 y 38 cm</p>	
VRS0108	<p>BOTE BB 15 Material: Polietileno de alta densidad Cuenta con práctica tapa desmontable tipo balancín, tapa color blanco. Capacidad: 15 Lts Colores: Verde, Azul y Beige</p>	<p>Largo: 27.5 cm Ancho: 20.4 cm Alto: 39.2 cm</p>	
VDU0174	<p>CONTENEDOR DUST REDONDO 65 LTS Material: Polipropileno Cuenta con asas de acero cromado Capacidad: 65 Lts Colores: Blanco</p>	<p>Diámetro: 53 cm Alto: 50 cm</p>	
VDU0078	<p>BOTE CILÍNDRICO DUST 80 LTS Material: Polipropileno baja densidad Capacidad: 80 Lts Colores: Gris Las tapas se venden por separado</p>	<p>Diámetro: 47 cm Alto: 55 cm</p>	
VDU0075	<p>BOTE DUST CON PEDAL 45 LTS Material: Polietileno de alta densidad Capacidad: 45 Lts Colores: Gris y Amarillo</p>	<p>Largo: 41 cm Ancho: 40 cm Alto: 65 cm</p>	
VDU0076	<p>BOTE DUST CON PEDAL 68 LTS Material: Polietileno de alta densidad Capacidad: 68 Lts Colores: Gris y Amarillo</p>	<p>Largo: 50 cm Ancho: 41 cm Alto: 67 cm</p>	
VDU0077	<p>BOTE DUST CON PEDAL 87 LTS Material: Polietileno de alta densidad Capacidad: 87 Lts Colores: Gris</p>	<p>Largo: 50 cm Ancho: 41 cm Alto: 82 cm</p>	
VEU0192	<p>BOTE CUADRADO 90 LTS Material: Polipropileno de alta densidad Para uso doméstico u oficina, cuenta con puerta de columpio para impedir malos olores. Capacidad: 90 Lts Colores: Verde, Azul, Rojo y Gris</p>	<p>Largo: 46 cm Ancho: 46 cm Alto: 89 cm</p>	
VEU0190	<p>BOTE CÓNICO CON TAPA Material: Polipropileno de baja densidad Acabado estético y muy resistente Capacidad: 50 Lts Colores: Verde, Azul, Rojo, Naranja y Amarillo</p>	<p>Diámetro: 45 cm Alto: 63.5 cm</p>	

CÓDIGO

DESCRIPCIÓN

MEDIDAS

VEU0195	<p>BOTE EUROPLAST NO. 1 CON TAPA Material: Polietileno de alta densidad Capacidad: 75 Lts Colores: Verde, Azul, Rojo, Naranja, Amarillo y Gris Contenedor para basura con tapa desmontable. Opción con tapa tipo balancín o plana</p>	<p>Diámetro: 53 cm Alto: 64 cm</p>	
VEU0199	<p>BOTE EUROPLAST NO. 2 CON TAPA Material: Polietileno de alta densidad Capacidad: 100 Lts Colores: Verde, Azul, Rojo, Naranja, Amarillo y Gris Contenedor con tapa desmontable para impedir malos olores.</p>	<p>Diámetro: 53 cm Alto: 81.5 cm</p>	
VEU0201	<p>BOTE EUROPLAST JUMBO NO. 2 C/ TAPA Material: Polipropileno Capacidad: 100 Lts Colores: Verde, Azul, Rojo, Naranja, Amarillo y Gris Contenedor con tapa tipo balancín para facilitar el depósito de residuos.</p>	<p>Diámetro: 53 cm Alto: 96 cm</p>	
VEU0203	<p>BOTE EUROPLAST NO. 3 C/ TAPA Material: Polietileno Capacidad: 125 Lts Colores: Verde, Azul, Rojo, Naranja, Amarillo y Gris Contenedor con tapa desmontable para impedir malos olores.</p>	<p>Diámetro: 61 cm Alto: 90 cm</p>	
VEU0205	<p>BOTE FREDDY Material: Polipropileno Cesto con práctica tapa tipo balancín Capacidad: 24 Lts Colores: Verde, Azul, Rojo, Naranja, Amarillo y Gris</p>	<p>Largo: 36.3 cm Ancho: 23 cm Alto: 48.5 cm</p>	
VEU0206	<p>BOTE LAPO CON TAPA Material: Polipropileno Capacidad: 20 Lts Colores: Verde, Azul, Rojo, Naranja, Amarillo y Gris Con tapa tipo balancín.</p>	<p>Largo: 29.5 cm Ancho: 29.5 cm Alto: 58.5 cm</p>	
VEU0207	<p>BOTE DE PEDAL Material: Polietileno de alta densidad Capacidad: 21 Lts Colores: Verde, Azul, Rojo, Naranja y Amarillo Con pedal para facilitar el depósito de residuos.</p>	<p>Largo: 33.5 cm Ancho: 32.7 cm Alto: 42.5 cm</p>	
VEU0193	<p>BOTE 22 LTS TAPA BALANCÍN Material: Polietileno de alta densidad Capacidad: 22 Lts Colores: Verde, Azul, Rojo, Naranja, Gris y Amarillo Opción tapa tipo balancín o plana</p>	<p>Diámetro: 35.8 cm Alto: 50.5 cm</p>	

BOTE FREDDY

VEU0205

Contenedor con práctica
tapa tipo balancín

24 Litros









CÓDIGO	DESCRIPCIÓN	MEDIDAS	
VEU0253	<p>CUBETA JIMMY CON ASA 7 LTS Material: Polietileno Capacidad: 7 Lts Colores: Verde, Azul, Rojo, Naranja y Amarillo Cubeta plástica con asa.</p>	<p>Largo: 27.5 cm Ancho: 27 cm Alto: 21.5 cm</p>	
VEU0255	<p>CUBETA NICO CON ASA 9 LTS Material: Polietileno Capacidad: 9 Lts Colores: Verde, Azul, Rojo, Naranja y Amarillo Cubeta plástica con asa.</p>	<p>Largo: 30.5 cm Ancho: 29 cm Alto: 24.5 cm</p>	
VEU0254	<p>CUBETA KARLA Material: Polietileno Capacidad: 9 Lts Colores: Verde, Azul, Rojo, Naranja y Amarillo Cubeta plástica con asa.</p>	<p>Largo: 30 cm Ancho: 29 cm Alto: 25.5 cm</p>	
VEU0250	<p>CUBETA AURORA CON ASA 10 LTS Material: Polietileno Capacidad: 10 Lts Colores: Verde, Azul, Rojo, Naranja y Amarillo Cubeta plástica con asa.</p>	<p>Largo: 32.7 cm Ancho: 31.5 cm Alto: 27.5 cm</p>	
VEU0252	<p>CUBETA ETERNA CON ASA 16 LTS Material: Polipropileno Capacidad: 16 Lts Colores: Verde, Azul, Rojo, Naranja y Amarillo Cubeta plástica con asa.</p>	<p>Largo: 33 cm Ancho: 31.5 cm Alto: 32 cm</p>	

VEU0253



BASUREROS

CÓDIGO	DESCRIPCIÓN	MEDIDAS	
VAC0078	<p>BALANCÍN CILÍNDRICO</p> <p>Material: Acero Inoxidable</p> <p>Cuenta con práctico cinturón metálico para sujetar la bolsa de basura y eliminar la mala apariencia de las bolsas expuestas. Fondo de plástico de alta resistencia, para un mejor cuidado de la pieza y del piso.</p> <p>MOD. 601011: Diámetro 29 cm, Alto 30 cm MOD. 601111: Diámetro 29 cm, Alto 61 cm MOD. 601211: Diámetro 40 cm, Alto 67 cm MOD. 601311: Diámetro 49 cm, Alto 80 cm</p>	<p>Largo: 54 cm Ancho: 61 cm Alto: 87 cm</p>	
VAC0082	<p>CUBO BALANCÍN</p> <p>Material: Acero Inoxidable</p> <p>Cuenta con práctico cinturón metálico para sujetar la bolsa de basura y eliminar la mala apariencia de las bolsas expuestas. Tapa con sistema de balancín en acero inoxidable pulido. Tapa desmontable.</p>	<p>Largo: 38 cm Ancho: 38 cm Alto: 68 cm</p>	
VAC0083	<p>TAPA PIRÁMIDE</p> <p>Material: Acero Inoxidable</p> <p>Cuenta con práctico cinturón metálico para sujetar la bolsa de basura y eliminar la mala apariencia de las bolsas expuestas. Tapa desmontable para acceder fácil y rápidamente al interior del contenedor.</p>	<p>Largo: 38 cm Ancho: 38 cm Alto: 82 cm</p>	
VAC0084	<p>TAPA ABOMBADA</p> <p>Material: Acero Inoxidable</p> <p>Cuenta con práctico cinturón interno ideal para sujetar la bolsa de basura y evitar la mala apariencia de las bolsas expuestas. Tapa abertura amplia por dos lados.</p>	<p>Largo: 38 cm Ancho: 38 cm Alto: 82 cm</p>	
VAC0085	<p>CUBO CÓNICO</p> <p>Material: Acero Inoxidable</p> <p>Cuenta con práctico cinturón interno ideal para sujetar la bolsa de basura y evitar la mala apariencia de las bolsas expuestas. Tapa con abertura amplia y ángulo de entrada para una mejor entrada de los desechos.</p>	<p>Largo: 38 cm Ancho: 38 cm Alto: 82 cm</p>	
VAC0093	<p>JUMBO CÓNICO</p> <p>Material: Acero Inoxidable</p> <p>Cuenta con práctico cinturón interno, ideal para sujetar la bolsa de basura y eliminar la mala apariencia de las bolsas expuestas. Tapa desmontable para acceder fácil y rápidamente al interior del contenedor.</p>	<p>Diámetro: 49 cm Alto: 80 cm</p>	

JUMBO CÓNICO

Cuerpo de Acero
Inoxidable Pulido

Ideal para Oficinas,
Instituciones o Centros
Comerciales

Capacidad: 150 Lts



CÓDIGO

DESCRIPCIÓN

MEDIDAS

VAC0086

ARO

Material: Acero Inoxidable
Cuenta con práctico cinturón interno, ideal para sujetar la bolsa de basura y eliminar la mala apariencia de las bolsas expuestas. Fondo de Plástico de alta resistencia, para un mejor cuidado de la pieza y del piso ya que evita los rayones y también las manchas en el piso en caso de estar húmedo.

MOD. 623011 Diámetro: 29 cm., Alto: 30 cm.

MOD. 623111 Diámetro: 29 cm., Alto: 61 cm.

MOD. 623311 Diámetro: 40 cm., Alto: 67 cm.

MOD. 623211 Diámetro: 49 cm., Alto: 80 cm.



VAC0090

BALANCÍN ACERO

Material: Acero Inoxidable
Cuenta con práctico cinturón interno, ideal para sujetar la bolsa de basura y eliminar la mala apariencia de las bolsas expuestas. Tapa con sistema de balancín en acero inoxidable pulido. Fondo de Plástico de alta resistencia.

MOD. 625011 Diámetro: 24 cm., Alto: 30 cm.

MOD. 625111 Diámetro: 24 cm., Alto: 60 cm.

MOD. 625311 Diámetro: 42 cm., Alto: 80 cm.



VAC0094

TAPA PERFORADA

Material: Acero Inoxidable
Cuenta con práctico cinturón interno, ideal para sujetar la bolsa de basura y eliminar la mala apariencia de las bolsas expuestas. Tapa desmontable para acceder fácil y rápidamente al interior del contenedor.

Diámetro: 49 cm
Alto: 80 cm



VAC0095

BALANCÍN MEDIO PUNTO

Material: Acero Inoxidable
Cuenta con práctico cinturón interno ideal para sujetar la bolsa de basura y evitar la mala apariencia de las bolsas expuestas. Tapa con sistema de balancín en acero inoxidable.

MOD. 614111

Largo: 49 cm., Ancho: 25 cm., Alto: 60 cm.

MOD. 614211

Largo: 49 cm., Ancho: 25 cm., Alto: 80 cm.



VAC0097

MEDIO PUNTO

Material: Acero Inoxidable
Cuenta con práctico cinturón interno ideal para sujetar la bolsa de basura y evitar la mala apariencia de las bolsas expuestas. Tapa desmontable para acceder fácil y rápidamente al interior del contenedor.

MOD. 613111

Largo: 49 cm., Ancho: 25 cm., Alto: 60 cm.

MOD. 613211








Largo: 49 cm., Ancho: 25 cm., Alto: 80 cm.



CÓDIGO

DESCRIPCIÓN

MEDIDAS

VAC0099	<p>MEDIO PUNTO PUNZONADO</p> <p>Material: Acero Inoxidable</p> <p>Cuenta con práctico cinturón interno ideal para sujetar la bolsa de basura y evitar la mala apariencia de las bolsas expuestas. Tapa con bisagra para acceder a su interior.</p>	<p>Largo: 49 cm Ancho: 25 cm Alto: 60 cm</p>	
VAC0100	<p>TAPA PILA</p> <p>Material: Acero Inoxidable</p> <p>Cuenta con bote interior removible para su limpieza. Tapa desmontable para acceder fácil y rápidamente al interior del contenedor. Fondo de Plástico de alta resistencia.</p> <p>MOD. 620011 Diámetro: 23 cm., Alto: 30 cm. MOD. 620111 Diámetro: 23 cm., Alto: 61 cm.</p>		
VAC0102	<p>CUBO Q</p> <p>Material: Acero Inoxidable</p> <p>Cuenta con práctico cinturón interno ideal para sujetar la bolsa de basura y evitar la mala apariencia de las bolsas expuestas. Tapa desmontable para acceder fácil y rápidamente al interior del contenedor.</p> <p>MOD. 628011 Largo: 19.5 cm., Ancho: 19.5 cm., Alto: 30 cm. MOD. 628111 Largo: 19.5 cm., Ancho: 19.5 cm., Alto: 60 cm.</p>		
VAC0106	<p>BALA</p> <p>Material: Acero Inoxidable</p> <p>Cuenta con bote interior removible para su limpieza. Tapa desmontable para acceder fácil y rápidamente al interior del contenedor.</p>	<p>Diámetro: 35 cm Alto: 88 cm</p>	
VAC0107	<p>TAPA INCLINADA JUMBO</p> <p>Material: Acero Inoxidable</p> <p>Cuenta con práctico cinturón interno, ideal para sujetar la bolsa de basura y eliminar la mala apariencia de las bolsas expuestas. Tapa con abertura amplia y ángulo de entrada para facilitar la introducción de desechos en su interior.</p>	<p>Diámetro: 50.5 cm Alto: 104 cm</p>	
VAC0108	<p>JUMBO INTEGRADO</p> <p>Material: Acero Inoxidable</p> <p>Cuenta con práctico cinturón interno, ideal para sujetar la bolsa de basura y eliminar la mala apariencia de las bolsas expuestas. Tapa desmontable para acceder fácil y rápidamente al interior del contenedor.</p>	<p>Diámetro: 49 cm Alto: 80 cm</p>	
VAC0110	<p>CUBO BALANCÍN</p> <p>Material: Acero Inoxidable</p> <p>Tapa con sistema de balancín en Acero Inoxidable Pulido. Tapa desmontable para acceder fácil y rápidamente al interior del contenedor.</p> <p>MOD. 640011 Largo: 26 cm., Ancho: 26 cm., Alto: 39 cm MOD. 640111 Largo: 26 cm., Ancho: 26 cm., Alto: 50 cm MOD. 640211 Largo: 26 cm., Ancho: 26 cm., Alto: 70 cm</p>		

CÓDIGO

DESCRIPCIÓN

MEDIDAS

VAC0123

CUBO ARO**Material:** Acero Inoxidable

Tapa desmontable para acceder fácil y rápidamente al interior del contenedor. Fondo de Plástico de alta resistencia, para un mejor cuidado de la pieza y del piso ya que evita los rayones y también las manchas.

MOD. 638011

Largo: 26 cm., Ancho: 26 cm., Alto: 39 cm

MOD. 638111

Largo: 26 cm., Ancho: 26 cm., Alto: 50 cm

MOD. 638211

Largo: 26 cm., Ancho: 26 cm., Alto: 70 cm



VAC0111

ARO PERFORADO**Material:** Acero Inoxidable

Aro superior ideal para sujetar la bolsa de basura y eliminar la mala apariencia de las bolsas expuestas. Fondo de Plástico de alta resistencia, para un mejor cuidado de la pieza y del piso ya que evita los rayones y también las manchas.

MOD. 607023 Diámetro: 29 cm., Alto: 30 cm**MOD. 607123** Diámetro: 29 cm., Alto: 61 cm

VAC0113

CUBO GRANDE**Material:** Acero Inoxidable

Cuenta con práctico cinturón interno ideal para sujetar la bolsa de basura y evitar la mala apariencia de las bolsas expuestas. Tapa con abertura amplia para facilitar la introducción de desechos en su interior.

Largo: 38 cm
Ancho: 38 cm
Alto: 68 cm



VAC0114





ALTO**Material:** Acero Inoxidable

Cuenta con práctico cinturón interno, ideal para sujetar la bolsa de basura y eliminar la mala apariencia de las bolsas expuestas. Cuenta con doble abertura a cada lado para depositar la basura. Tapa desmontable para acceder fácil y rápidamente al interior del contenedor.

Diámetro: 49 cm
Alto: 104 cm



BASUREROS ECOLÓGICOS

CÓDIGO	DESCRIPCIÓN	MEDIDAS	
VAC0126	<p>BALANCÍN CILÍNDRICO</p> <p>Material: Acero Inoxidable</p> <p>Cuenta con práctico cinturón interno, ideal para sujetar la bolsa de basura y eliminar la mala apariencia de las bolsas expuestas. Tapa con sistema de balancín en acero inoxidable.</p> <p>Balancín cuenta con sistema oscilatorio integrado, logrando un ideal funcionamiento en el giro del balancín.</p> <p>MOD. 651011 Diámetro: 29 cm, Alto: 33 cm. MOD. 651111 Diámetro: 29 cm, Alto: 63 cm. MOD. 651311 Diámetro: 40 cm, Alto: 67 cm. MOD. 651211 Diámetro: 49 cm, Alto: 80 cm.</p>		
VAC0130	<p>ECOLÓGICO CILÍNDRICO</p> <p>Material: Acero Inoxidable</p> <p>Cuenta con práctico cinturón interno ideal para sujetar la bolsa de basura y evitar la mala apariencia de las bolsas expuestas. Tapa con abertura amplia para facilitar la introducción de deshechos en su interior.</p> <p>MOD. 652011 Diámetro: 29 cm, Alto: 33 cm. MOD. 652111 Diámetro: 29 cm, Alto: 63 cm. MOD. 652311 Diámetro: 40 cm, Alto: 67 cm. MOD. 652211 Diámetro: 49 cm, Alto: 80 cm.</p>		
VAC0134	<p>ECOLÓGICO CUBO</p> <p>Material: Acero Inoxidable</p> <p>Cuenta con práctico cinturón interno ideal para sujetar la bolsa de basura y evitar la mala apariencia de las bolsas expuestas. Tapa con abertura amplia para facilitar la introducción de deshechos en su interior.</p>	<p>Largo: 38 cm Ancho: 38 cm Alto: 68 cm</p>	
VAC0135	<p>ECOLÓGICO CUBO BALANCÍN</p> <p>Material: Acero Inoxidable</p> <p>Cuenta con práctico cinturón interno ideal para sujetar la bolsa de basura y evitar la mala apariencia de las bolsas expuestas. Tapa con sistema de balancín en acero inoxidable. Fondo de Plástico de alta resistencia, para un mejor cuidado de la pieza y del piso ya que evita los rayones.</p>	<p>Largo: 38 cm Ancho: 38 cm Alto: 68 cm</p>	

JUMBO DOBLE

BALANCÍN

ACERO INOXIDABLE

ALVEO®

Cuerpo de Acero
Inoxidable Pulido

Capacidad: 150 Lts

2 CALCOMANÍAS INDICATIVAS

■ Texto: "ORGÁNICO"
Color: Verde








■ Texto: "INORGÁNICO"
Color: Gris



CÓDIGO

DESCRIPCIÓN

MEDIDAS

<p>VAC0136</p>	<p>MEDIO PUNTO Material: Acero Inoxidable Cuenta con práctico cinturón interno ideal para sujetar la bolsa de basura y evitar la mala apariencia de las bolsas expuestas. Tapa plástica de alta resistencia. Fondo Plástico de alta resistencia.</p> <p>MOD. 653011 Largo: 49 cm, Ancho: 25 cm, Alto: 60 cm. MOD. 653111 Largo: 49 cm, Ancho: 25 cm, Alto: 80 cm.</p>		
<p>VAC0138</p>	<p>MEDIO PUNTO BALANCÍN Material: Acero Inoxidable Cuenta con práctico cinturón interno ideal para sujetar la bolsa de basura y evitar la mala apariencia de las bolsas expuestas. Tapa con sistema de balancín en acero inoxidable.</p> <p>MOD. 656011 Largo: 49 cm, Ancho: 25 cm, Alto: 60 cm. MOD. 656111 Largo: 49 cm, Ancho: 25 cm, Alto: 80 cm.</p>	<p>Largo: 38 cm Ancho: 38 cm Alto: 68 cm</p>	
<p>VAC0140</p>	<p>JUMBO RECICLABLE 3 SEPARACIONES Material: Acero Inoxidable Cuenta con 3 perforaciones en la tapa y 3 contenedores interiores para la separación y clasificación de los desechos. Tapa desmontable para acceder fácil y rápidamente al interior del contenedor.</p>	<p>Diámetro: 49 cm Alto: 80 cm</p>	
<p>VAC0141</p>	<p>JUMBO RECICLABLE 4 SEPARACIONES Material: Acero Inoxidable Cuenta con 4 perforaciones en la tapa y 4 contenedores interiores para la separación y clasificación de los desechos. Tapa desmontable para acceder fácil y rápidamente al interior del contenedor.</p>	<p>Diámetro: 49 cm Alto: 80 cm</p>	
<p>VAC0142</p>	<p>JUMBO DOBLE BALANCÍN Material: Acero Inoxidable Cuenta con práctico cinturón interno ideal para sujetar la bolsa de basura y evitar la mala apariencia de las bolsas expuestas. Cuenta con división interior para separar los desechos. Tapa con doble sistema de balancín para cada espacio en acero inoxidable.</p>	<p>Diámetro: 49 cm Alto: 80 cm</p>	
<p>VAC0143</p>	<p>JUMBO DOBLE Material: Acero Inoxidable Cuenta con práctico cinturón interno ideal para sujetar la bolsa de basura y evitar la mala apariencia de las bolsas expuestas. Cuenta con división interior para separar los desechos.</p>	<p>Diámetro: 49 cm Alto: 80 cm</p>	
<p>VAC0145</p>	<p>CUBO Material: Acero Inoxidable Cuenta con práctico cinturón interno ideal para sujetar la bolsa de basura y evitar la mala apariencia de las bolsas expuestas. Tapa en acero.</p>	<p>Largo: 26 cm Ancho: 26 cm Alto: 66 cm</p>	

CÓDIGO	DESCRIPCIÓN	MEDIDAS	
VAC0146	<p>CUBO BALANCÍN</p> <p>Material: Acero Inoxidable</p> <p>Cuenta con práctico cinturón interno ideal para sujetar la bolsa de basura y evitar la mala apariencia de las bolsas expuestas. Tapa con sistema de balancín.</p>	<p>Largo: 26 cm Ancho: 26 cm Alto: 66 cm</p>	
VAC0148	<p>ECOLÓGICO BOX</p> <p>Material: Acero Inoxidable</p> <p>Cuenta con práctico cinturón interno ideal para sujetar la bolsa de basura y evitar la mala apariencia de las bolsas expuestas. Diseño modular para diversas maneras de acomodo. Pestañas superiores pueden ajustarse.</p> <p>MOD. 662024 Largo: 30 cm, Ancho: 15 cm, Alto: 87 cm.</p> <p>MOD. 662124 Largo: 30 cm, Ancho: 30 cm, Alto: 87 cm.</p> <p>MOD. 662224 Largo: 45 cm, Ancho: 30 cm, Alto: 87 cm.</p>		
VAC0151	<p>ECOLÓGICO OFFICE A DOBLE</p> <p>Material: Acero Inoxidable</p> <p>Cuenta con dos contenedores internos. Tapa con bisagra. Opcional, textos indicando su uso o tipo de residuo para cada orificio en láser.</p>	<p>Largo: 58 cm Ancho: 45 cm Alto: 77 cm</p>	
VAC0152	<p>ECOLÓGICO OFFICE B TRIPLE</p> <p>Material: Acero Inoxidable</p> <p>Cuenta con tres contenedores internos. Tapa de acero inoxidable pulido con bisagra. Perforación redonda puede ser con o sin balancín. (balancín con sistema basculante integrado).</p> <p>MOD. 680042 Largo: 85 cm., Ancho: 45 cm., Alto: 77 cm. Sin balancín</p> <p>MOD. 680043 Largo: 85 cm., Ancho: 45 cm., Alto: 77 cm. Con balancín</p>		

**Tapa de Acero
Inoxidable Pulido**

Capacidad: 118 Lts

**2 Contenedores internos
de plástico**



CESTOS

CÓDIGO

DESCRIPCIÓN

MEDIDAS

VAC0040

CESTO CILÍNDRICO

Material: Acero Inoxidable
Cesto ideal para oficinas y espacios reducidos. Fondo de Plástico de alta resistencia, para un mejor cuidado de la pieza y del piso ya que evita los rayones y también las manchas en el piso en caso de estar húmedo.

MOD. 501011

Diámetro: 24 cm, Alto: 33 cm. Acero Pulido.

MOD. 501111

Diámetro: 24 cm, Alto: 41 cm. Acero Pulido.

MOD. 501023

Diámetro: 24 cm, Alto: 33 cm. Negro.

MOD. 501123

Diámetro: 24 cm, Alto: 41 cm. Negro



VAC0044

MEDIO PUNTO

Material: Acero Inoxidable
Cesto ideal para oficinas y espacios reducidos. Fabricado en acero inoxidable acabado pulido.

Largo: 32 cm
Ancho: 17 cm
Alto: 31 cm



VAC0045

CESTO ALTA RESISTENCIA

Material: Acero Inoxidable
Cesto ideal para oficinas y espacios reducidos. Fabricado en plástico de alta resistencia.

MOD. 507067 Diámetro: 25 cm, Alto: 25 cm.

MOD. 507167 Diámetro: 25 cm, Alto: 39 cm.



VAC0047

CESTO PUNZADO

Material: Acero Inoxidable
Cesto ideal para oficinas y espacios reducidos. Fondo de Plástico de alta resistencia, para un mejor cuidado de la pieza y del piso ya que evita los rayones y también las manchas en el piso en caso de estar húmedo.

MOD. 505011

Diámetro: 24 cm, Alto: 33 cm. Acero Pulido.

MOD. 505111

Diámetro: 24 cm, Alto: 41 cm. Acero Pulido.

MOD. 505023

Diámetro: 24 cm, Alto: 33 cm. Negro.



VAC0050

ACERO CON LÁMINA PERFORADA

Material: Acero Inoxidable
Cesto ideal para oficinas y espacios reducidos. Fondo de Plástico de alta resistencia, para un mejor cuidado de la pieza y del piso ya que evita los rayones y también las manchas en el piso en caso de estar húmedo.

MOD. 504011

Diámetro: 24 cm, Alto: 33 cm. Acero Pulido.

MOD. 504111

Diámetro: 24 cm, Alto: 41 cm. Acero Pulido.

MOD. 509023

Diámetro: 24 cm, Alto: 33 cm. Negro.

MOD. 509123

Diámetro: 24 cm, Alto: 41 cm. Negro.



CÓDIGO

DESCRIPCIÓN

MEDIDAS

VAC0054

CESTO PUNZONADO SUPERIOR

Material: Acero Inoxidable
Cesto ideal para oficinas y espacios reducidos. Fondo de Plástico de alta resistencia, para un mejor cuidado de la pieza y del piso ya que evita los rayones y también las manchas en el piso en caso de estar húmedo.

MOD. 510011
Diámetro: 24 cm, Alto: 33 cm. Acero Pulido.
MOD. 510023
Diámetro: 24 cm, Alto: 33 cm. Negro.



VAC0056

CESTO CAJERO

Material: Acero Inoxidable
Cesto ideal para oficinas y espacios reducidos. Fabricado en acero inoxidable acabado pulido.

Largo: 30 cm
Ancho: 18 cm
Alto: 59 cm



VAC0057

CESTO CUBO

Material: Acero Inoxidable
Cesto ideal para oficinas y espacios reducidos. Fabricado en acero inoxidable acabado pulido.





Largo: 30 cm
Ancho: 20 cm
Alto: 29 cm



VAC0054



CENICEROS

CÓDIGO	DESCRIPCIÓN	MEDIDAS	
VAC0001	<p>CENICERO CILÍNDRICO Material: Acero Inoxidable Cuenta con bote interior removible para su limpieza. Tapa doble función la cual puede cumplir la función de ser cenicero por un lado o tapa por el otro. Incluye arena.</p> <p>MOD. 301011 Diámetro: 23 cm, Alto: 65 cm. Acero Pulido. MOD. 301211 Diámetro: 31 cm, Alto: 68 cm. Acero Pulido. MOD. 301023 Diámetro: 23 cm, Alto: 65 cm. Negro. MOD. 301223 Diámetro: 31 cm, Alto: 68 cm. Negro.</p>		
VAC0006	<p>CENICERO CILÍNDRICO PUNZONADO Material: Acero Inoxidable Cuenta con bote interior removible para su limpieza. Tapa doble función la cual puede cumplir la función de ser cenicero por un lado o tapa por el otro. Incluye arena.</p> <p>MOD. 302011 Diámetro: 23 cm, Alto: 65 cm. Acero Pulido. MOD. 302024 Diámetro: 23 cm, Alto: 65 cm. Negro.</p>	<p>Largo: 32 cm Ancho: 17 cm Alto: 31 cm</p>	
VAC0008	<p>CENICERO JUMBO TAPA PLANA Material: Acero Inoxidable Cuenta con práctico cinturón interno, ideal para sujetar la bolsa de basura y eliminar la mala apariencia de las bolsas expuestas. Incluye arena.</p> <p>MOD. 602111 Diámetro: 29 cm, Alto: 63 cm. Acero Pulido. MOD. 602211 Diámetro: 49 cm, Alto: 80 cm. Acero Pulido. MOD. 602123 Diámetro: 29 cm, Alto: 63 cm. Negro. MOD. 602223 Diámetro: 49 cm, Alto: 80 cm. Negro.</p>		
VAC0012	<p>CENICERO MEDIO PUNTO Material: Acero Inoxidable Cuenta con bote interior removible para su limpieza. Tapa doble función la cual puede ser cenicero por un lado o tapa por el otro. Incluye arena.</p> <p>MOD. 304011 Largo: 40 cm, Ancho: 20 cm, Alto: 65 cm. MOD. 304111 Largo: 40 cm, Ancho: 20 cm, Alto: 81 cm.</p>		

CÓDIGO	DESCRIPCIÓN	MEDIDAS	
VAC0014	<p>CENICERO CUBO TAPA PLANA</p> <p>Material: Acero Inoxidable</p> <p>Cuenta con práctico cinturón interno ideal para sujetar la bolsa de basura y evitar la mala apariencia de las bolsas expuestas. Tapa con espacio para arena. Incluye arena.</p>	<p>Largo: 38 cm Ancho: 38 cm Alto: 65 cm</p>	
VAC0015	<p>ARENERO RECTANGULAR</p> <p>Material: Acero Inoxidable</p> <p>Cenicero arenero rectangular. Fabricado en acero inoxidable pulido. Incluye arena.</p>	<p>Largo: 60 cm Ancho: 29 cm Alto: 12 cm</p>	
VAC0016	<p>CENICERO AVENUE</p> <p>Material: Acero Inoxidable</p> <p>Cenicero de gran capacidad, cuenta con placa para apagar cigarros. Cuenta también con llave de acceso. Posibilidad de fijar al piso. (Especificar).</p> <p>MOD. 309123 Diámetro: 22.5 cm, Alto: 96 cm. Negro.</p> <p>MOD. 309124 Diámetro: 22.5 cm, Alto: 96 cm. Plata.</p>		
VAC0019	<p>CENICERO AVENUE PARED</p> <p>Material: Acero Inoxidable</p> <p>Cenicero empotrable a muro. Cuenta con placa para apagar cigarros. Para retirar contenido cuenta también con llave de acceso.</p> <p>MOD. 309023 Diámetro: 12.5 cm, Alto: 40 cm. Negro.</p> <p>MOD. 309024 Diámetro: 12.5 cm, Alto: 40 cm. Plata.</p>		
VAC0021	<p>CENICERO OV</p> <p>Material: Acero Inoxidable Color: Negro</p> <p>Cenicero de gran capacidad, cuenta con perforación en la parte superior de la tapa para depositar las colillas. Cuenta también con llave de acceso. Posibilidad de fijar al piso. (Especificar).</p>	<p>Diámetro: 35 cm Alto: 101 cm</p>	



VAC0019



JARDINERAS

CÓDIGO

VAC0058

DESCRIPCIÓN

JARDINERA RECTANGULAR

Material: Acero Inoxidable
Jardinera fabricada en acero inoxidable pulido. Cuenta con ruedas para un fácil manejo. Fondo plástico resistente para un mejor cuidado ya que evita los rayones y también las manchas en el piso en caso de estar húmedo.

MOD. 703011

Largo: 70 cm, Ancho: 30 cm, Alto: 32 cm.

MOD. 703111

Largo: 90 cm, Ancho: 30 cm, Alto: 32 cm.

MOD. 703211

Largo: 112 cm, Ancho: 40 cm, Alto: 32 cm.

MEDIDAS



VAC0061

JARDINERA CUBO

Material: Acero Inoxidable
Jardinera fabricada en acero inoxidable pulido. Cuenta con ruedas para un fácil manejo. Fondo plástico resistente para un mejor cuidado ya que evita los rayones y también las manchas en el piso en caso de estar húmedo.

MOD. 704011

Largo: 70 cm, Ancho: 30 cm, Alto: 32 cm.

MOD. 704111

Largo: 90 cm, Ancho: 30 cm, Alto: 32 cm.

MOD. 704211

Largo: 112 cm, Ancho: 40 cm, Alto: 32 cm.



VAC0064

JARDINERA JUMBO

Material: Acero Inoxidable
Jardinera fabricada en acero inoxidable pulido. Cuenta con ruedas para un fácil manejo. Fondo plástico resistente para un mejor cuidado ya que evita los rayones y también las manchas en el piso en caso de estar húmedo.

MOD. 701011 Diámetro: 49 cm, Alto: 35 cm.

MOD. 701111 Diámetro: 49 cm, Alto: 45 cm.

MOD. 701211 Diámetro: 49 cm, Alto: 65 cm.



VAC0067

JARDINERA SYDNEY

Material: Acero Inoxidable
Jardinera fabricada en acero inoxidable pulido. Cuenta con ruedas para un fácil manejo. Fondo plástico resistente para un mejor cuidado ya que evita los rayones y también las manchas en el piso en caso de estar húmedo.

MOD. 702011 Diámetro: 32 cm, Alto: 30 cm.

MOD. 702111 Diámetro: 32 cm, Alto: 40 cm.

MOD. 702211 Diámetro: 32 cm, Alto: 60 cm.



CÓDIGO

VAC0070

DESCRIPCIÓN

JARDINERA CÓNICA

Material: Acero Inoxidable
 Jardinera fabricada en acero inoxidable pulido.

MOD. 705011 Diámetro: 30 cm, Alto: 60 cm.
 MOD. 705011 Diámetro: 30 cm, Alto: 90 cm.

MEDIDAS



VAC0072

JARDINERA HEXAGONAL

Material: Acero Inoxidable
 Jardinera fabricada en acero inoxidable pulido. Cuenta con ruedas para un fácil manejo. Fondo plástico resistente para un mejor cuidado ya que evita los rayones y también las manchas en el piso en caso de estar humedo. (Pedido mínimo de 10 pza).

MOD. 706011 Diámetro: 51 cm, Alto: 32 cm.
 MOD. 706111 Diámetro: 51 cm, Alto: 42 cm.
 MOD. 706211 Diámetro: 51 cm, Alto: 62 cm.



PORTAEXTINTOR

CÓDIGO

DESCRIPCIÓN

MEDIDAS

VAC0058

PORTAEXTINTOR CILÍNDRICO CH

Material: Acero Inoxidable
Tapa doble función la cual puede cumplir la función de ser cenicero por un lado o tapa por el otro. Tapa desmontable para acceder fácil y rápidamente al interior. Fondo de plástico de alta resistencia.

MOD. 401011 Diámetro: 23 cm, Alto: 68 cm.
Acero Pulido. Cap. 9 kgs.

MOD. 401211 Diámetro: 31 cm, Alto: 68 cm.
Acero Pulido. Cap. 12 lb.

MOD. 401023 Diámetro: 23 cm, Alto: 68 cm.
Negro. Cap. 9 kgs.

MOD. 401223 Diámetro: 31 cm, Alto: 68 cm.
Negro. Cap. 12 lb.



VAC0061

PORTAEXTINTOR CILÍNDRICO GDE

Material: Acero Inoxidable
Tapa doble función la cual puede cumplir la función de ser cenicero por un lado o tapa por el otro. Tapa desmontable para acceder fácil y rápidamente al interior. Fondo de plástico de alta resistencia.

Acero Pulido
Cap: 9 kgs

Diámetro: 23 cm
Alto: 68 cm



VAC0064

PORTAEXTINTOR CUBO DOBLE VENTANA

Material: Acero Inoxidable
Portaextintor con tapa lisa fabricada en plástico de alta resistencia. Tapa desmontable para acceder fácil y rápidamente al interior.

Cap: 9 Kgs

Largo: 26 cm
Ancho: 26 cm
Alto: 70 cm



VAC0067

PORTAEXTINTOR MEDIO PUNTO

Material: Acero Inoxidable
Tapa doble función la cual puede cumplir la función de ser cenicero por un lado o tapa por el otro. Tapa desmontable para acceder fácil y rápidamente al interior. Fondo de plástico de alta resistencia.

MOD. 408011 Largo: 40 cm, Ancho: 20 cm,
Alto: 68 cm. Cap. 6 kgs.

MOD. 408111 Largo: 25 cm, Ancho: 17 cm, Alto:
40 cm. Cap. 3 kgs.



VAC0064

PORTAEXTINTOR SCREEN

Material: Acero Inoxidable
Contiene ruedas para poder moverlo. El extintor se sujeta mediante resortes.

Largo: 30 cm
Ancho: 20 cm
Alto: 70 cm



CÓDIGO

DESCRIPCIÓN

MEDIDAS

VAC0036

PORTAEXTINTOR TRIANGULAR

Material: Acero Inoxidable
Fabricado en acero inoxidable acabado pulido. Fondo plastico resistente para un mejor cuidado ya que evita los rayones y también las manchas en el piso en caso de estar humedo.

Largo: 28 cm
Ancho: 28 cm
Alto: 33.5 cm



VAC0037

PORTAEXTINTOR MEDIO CILINDRO

Material: Acero Inoxidable
Fabricado en acero inoxidable acabado pulido. Fondo plastico resistente para un mejor cuidado ya que evita los rayones y también las manchas en el piso en caso de estar humedo.

Diámetro: 24 cm
Alto: 35 cm



VAC0038

PORTAEXTINTOR CUBO PARED

Material: Acero Inoxidable
Cuenta con perforaciones para fijar a pared o muro. Cerradura con llave. Fabricado en acero con pintura electrostática. (Pedido mínimo de 15 piezas)

Largo: 35 cm
Ancho: 21 cm
Alto: 72 cm



VAC0039

PORTAEXTINTOR GIGANTE

Material: Acero Inoxidable
Fabricado en acero inoxidable acabado pulido. Cuenta con señalización antirreflejante visible en la parte superior. Acceso al extintor por la parte de atrás.

Largo: 70 cm
Ancho: 53 cm
Alto: 135.5 cm



VAC0037



ALVEO®

SEÑALAMIENTOS

Las señales y avisos forman parte de las medidas preventivas que establecen las autoridades, su función es permitir a la población identificar claramente los mensajes de información, precaución, prohibición y obligación, a fin de poder actuar de manera correcta en determinada situación de emergencia.

De ahí la importancia de que dichas señalizaciones y avisos, cumplan con las disposiciones de las diferentes normas oficiales, las cuales establecen las características necesarias para su correcta aplicación.

Bajo estos lineamientos, EXTIN-FLAM ofrece una amplia gama de señalización industrial, elaborada bajo los más altos estándares de calidad y en cumplimiento con las disposiciones de las normas oficiales vigentes.









Cabe mencionar que en nuestra línea de señalamientos, manejamos diferentes acabados fabricados para las diferentes necesidades o características del lugar a señalar, por ello, le recomendamos consultar con su agente de ventas para brindarle la mejor opción.




Podemos fabricar señalamientos y etiquetas a la medida de sus necesidades. Usted puede escoger los colores, leyendas, pictogramas, medidas y hasta el logo de su empresa para personalizarlos. Consulte las condiciones con su Ejecutivo de Ventas.

Las señales y avisos que se muestran en este catálogo cumplen con las Normas:
NOM-003-SEGOB-2011 • NOM-026-STPS-2008 • NOM-018-STPS-2015

Normas de Referencia:
NOM-008-SCFI-2002 • NOM-001-STPS-2008 • NOM-002-STPS-2010 • NOM-010-STPS-2000 •
ISO 3864-1987 • ISO 3864 2004 • ISO 7010 2003 • NOM-Z-12-1987
Ley de protección a la salud de los no fumadores.

Guía De Normatividad

Color de Seguridad	Contraste	Significado
 Rojo	 Blanco	Alto, Prohibición. Identifica Equipo contra Incendio
 Amarillo	 Negro / Magenta	Precaución, Riesgo
 Verde	 Blanco	Condición Segura Primeros Auxilios
 Azul	 Blanco	Obligación, Información

Forma Geométrica	Señal de:	Finalidad
 	Información	Proporciona información para casos de Emergencia
	Precaución	Advierte de un peligro
	Prohibición	Prohibir una acción susceptible de riesgo
	Obligación	Prescribir una acción obligatoria

Distancia de Visualización (L) (metros)	Superficie Mínima [S³ L2/2000] (cm²)	Dimensión Mínima Según la Forma Geométrica de la Señal				
		Cuadrado (Por Lado) (cm)	Círculo (Diámetro) (cm)	Triángulo (Por Lado) (cm)	Rectángulo (base 2 : altura 1) (cm)	
					Base	Altura
5	125,0	11,2	12,6	17,0	18,2	9,1
10	500,0	22,4	25,2	34,0	36,6	18,3
15	1 125,0	33,5	37,8	51,0	54,8	27,4
20	2 000,0	44,7	50,2	68,0	73,0	36,5
25	3 125,0	55,9	63,1	85,0	91,2	45,6
30	4 500,0	67,1	75,7	101,9	109,6	54,8
35	6 125,0	78,3	88,3	118,9	127,8	63,9
40	8 000,0	89,4	100,9	135,9	146,0	73,0
45	10 125,0	100,6	113,5	152,9	164,4	82,2
50	12 500,0	111,8	126,2	169,9	182,6	91,3

PROTECCIÓN CIVIL

Características generales:

*Fabricados en estireno, calibre 40

*Disponibles en Acabado Normal y Fotoluminiscente (consultar modelos)



Modelo 001

MEDIDA	ACABADO	CLAVE
20 x 20 cm	Normal	SA001N06
20 x 20 cm	Fotoluminiscente	SA001F06U
25 x 25 cm	Normal	SA001N08
25 x 25 cm	Fotoluminiscente	SA001F08U
40 x 40 cm	Normal	SA001N15
40 x 40 cm	Fotoluminiscente	SA001F15U



Modelo 002

MEDIDA	ACABADO	CLAVE
20 x 20 cm	Normal	SA002N06
20 x 20 cm	Fotoluminiscente	SA002F06U
25 x 25 cm	Normal	SA002N08
25 x 25 cm	Fotoluminiscente	SA002F08U
40 x 40 cm	Normal	SA002N15
40 x 40 cm	Fotoluminiscente	SA002F15U



Modelo 003

MEDIDA	ACABADO	CLAVE
25 x 25 cm	Normal	SA003N08
25 x 25 cm	Fotoluminiscente	SA003F08U



Modelo 004

MEDIDA	ACABADO	CLAVE
25 x 25 cm	Normal	SA004N08
25 x 25 cm	Fotoluminiscente	SA004F08U



Modelo 005

MEDIDA	ACABADO	CLAVE
25 x 25 cm	Normal	SA005N08
25 x 25 cm	Fotoluminiscente	SA005F08U



Modelo 006

MEDIDA	ACABADO	CLAVE
25 x 25 cm	Normal	SA006N08
25 x 25 cm	Fotoluminiscente	SA006F08U



Modelo 007

MEDIDA	ACABADO	CLAVE
25 x 25 cm	Normal	SA007N08
25 x 25 cm	Fotoluminiscente	SA007F08U
40 x 40 cm	Normal	SA007N15
40 x 40 cm	Fotoluminiscente	SA007F15U



Modelo 008

MEDIDA	ACABADO	CLAVE
25 x 25 cm	Normal	SA008N08
25 x 25 cm	Fotoluminiscente	SA008F08U
40 x 40 cm	Normal	SA008N15
40 x 40 cm	Fotoluminiscente	SA008F15U



Modelo 009

MEDIDA	ACABADO	CLAVE
25 x 25 cm	Normal	SA009N08
25 x 25 cm	Fotoluminiscente	SA009F08U
40 x 40 cm	Normal	SA009N15
40 x 40 cm	Fotoluminiscente	SA009F15U



Modelo 010

MEDIDA	ACABADO	CLAVE
25 x 25 cm	Normal	SA010N08
25 x 25 cm	Fotoluminiscente	SA010F08U
40 x 40 cm	Normal	SA010N15
40 x 40 cm	Fotoluminiscente	SA010F15U

Los señalamientos de Protección Civil permiten a la población identificar y advertir áreas o condiciones que representen riesgo para la salud e integridad física, así como ubicar equipos para la respuesta de emergencias, e instalaciones o servicios de atención a la población en caso de desastre.

**Modelo 011**


MEDIDA	ACABADO	CLAVE
20 x 25 cm	Normal	SA011N07
20 x 25 cm	Fotoluminiscente	SA011F07U

**Modelo 012**

MEDIDA	ACABADO	CLAVE
20 x 25 cm	Normal	SA012N07
20 x 25 cm	Fotoluminiscente	SA012F07U

**Modelo 013**

MEDIDA	ACABADO	CLAVE
20 x 25 cm	Normal	SA013N07
20 x 25 cm	Fotoluminiscente	SA013F07U
30 x 40 cm	Normal	SA013N13
30 x 40 cm	Fotoluminiscente	SA013F13U

**Modelo 014**

MEDIDA	ACABADO	CLAVE
20 x 25 cm	Normal	SA014N07
20 x 25 cm	Fotoluminiscente	SA014F07U
30 x 40 cm	Normal	SA014N13
30 x 40 cm	Fotoluminiscente	SA014F13U

**Modelo 015**

MEDIDA	ACABADO	CLAVE
20 x 25 cm	Normal	SA015N07
20 x 25 cm	Fotoluminiscente	SA015F07U
30 x 40 cm	Normal	SA015N13
30 x 40 cm	Fotoluminiscente	SA015F13U

**Modelo 016**

MEDIDA	ACABADO	CLAVE
20 x 25 cm	Normal	SA016N07
20 x 25 cm	Fotoluminiscente	SA016F07U
30 x 40 cm	Normal	SA016N13
30 x 40 cm	Fotoluminiscente	SA016F13U

**Modelo 017**


MEDIDA	ACABADO	CLAVE
20 x 25 cm	Normal	SA017N07
20 x 25 cm	Fotoluminiscente	SA017F07U
30 x 40 cm	Normal	SA017N13
30 x 40 cm	Fotoluminiscente	SA017F13U

**Modelo 018**

MEDIDA	ACABADO	CLAVE
25 x 25 cm	Normal	SA018N08
40 x 40 cm	Normal	SA018N15

**Modelo 019**

MEDIDA	ACABADO	CLAVE
25 x 25 cm	Normal	SA019N08
40 x 40 cm	Normal	SA019N15

**Modelo 020**

MEDIDA	ACABADO	CLAVE
SA020N08	Normal	SA001N06
SA020N15	Normal	SA001N08

**Modelo 021**

MEDIDA	ACABADO	CLAVE
25 x 25 cm	Normal	SA021N08
40 x 40 cm	Normal	SA021N15

**Modelo 022**

MEDIDA	ACABADO	CLAVE
25 x 25 cm	Normal	SA022N08
40 x 40 cm	Normal	SA022N15



Modelo 023

MEDIDA	ACABADO	CLAVE
25 x 25 cm	Normal	SA023N08
40 x 40 cm	Normal	SA023N15



Modelo 024

MEDIDA	ACABADO	CLAVE
15 x 20 cm	Normal	SA024N04
15 x 20 cm	Fotoluminiscente	SA024F04U
15 x 30 cm	Normal	SA024N05
15 x 30 cm	Fotoluminiscente	SA024F05U
20 x 40 cm	Normal	SA024N11
20 x 40 cm	Fotoluminiscente	SA024F11U
35 x 50 cm	Normal	SA024N16
35 x 50 cm	Fotoluminiscente	SA024F16U



Modelo 025

MEDIDA	ACABADO	CLAVE
15 x 20 cm	Normal	SA025N04
15 x 20 cm	Fotoluminiscente	SA025F04U
15 x 30 cm	Normal	SA025N05
15 x 30 cm	Fotoluminiscente	SA025F05U
20 x 40 cm	Normal	SA025N11
20 x 40 cm	Fotoluminiscente	SA025F11U
35 x 50 cm	Normal	SA025N16
35 x 50 cm	Fotoluminiscente	SA025F16U



Modelo 026

MEDIDA	ACABADO	CLAVE
15 x 20 cm	Normal	SA026N04
15 x 20 cm	Fotoluminiscente	SA026F04U
15 x 30 cm	Normal	SA026N05
15 x 30 cm	Fotoluminiscente	SA026F05U
20 x 40 cm	Normal	SA026N11
20 x 40 cm	Fotoluminiscente	SA026F11U
35 x 50 cm	Normal	SA026N16
35 x 50 cm	Fotoluminiscente	SA026F16U



Modelo 027

MEDIDA	ACABADO	CLAVE
15 x 30 cm	Normal	SA027N05
15 x 30 cm	Fotoluminiscente	SA027F05U
20 x 40 cm	Normal	SA027N11
20 x 40 cm	Fotoluminiscente	SA027F11U



Modelo 028

MEDIDA	ACABADO	CLAVE
15 x 30 cm	Normal	SA028N05
15 x 30 cm	Fotoluminiscente	SA028F05U
20 x 40 cm	Normal	SA028N11
20 x 40 cm	Fotoluminiscente	SA028F11U



Modelo 029

MEDIDA	ACABADO	CLAVE
15 x 30 cm	Normal	SA029N05
15 x 30 cm	Fotoluminiscente	SA029F05U
20 x 40 cm	Normal	SA029N11
20 x 40 cm	Fotoluminiscente	SA029F11U



Modelo 030

MEDIDA	ACABADO	CLAVE
25 x 30 cm	Normal	SA030N09
25 x 30 cm	Fotoluminiscente	SA030F09U
34 x 40 cm	Normal	SA030N14
34 x 40 cm	Fotoluminiscente	SA030F14U
50 x 60 cm	Normal	SA030N19
50 x 60 cm	Fotoluminiscente	SA030F19U
60 x 75 cm	Normal	SA030N20
60 x 75 cm	Fotoluminiscente	SA030F20U



Modelo 031

MEDIDA	ACABADO	CLAVE
34 x 40 cm	Normal	SA031N14
34 x 40 cm	Fotoluminiscente	SA031F14U
50 x 60 cm	Normal	SA031N19
50 x 60 cm	Fotoluminiscente	SA031F19U



Modelo 032

MEDIDA	ACABADO	CLAVE
34 x 40 cm	Normal	SA032N14
34 x 40 cm	Fotoluminiscente	SA032F14U
50 x 60 cm	Normal	SA032N19
50 x 60 cm	Fotoluminiscente	SA032F19U

CONTRA INCENDIO

Características generales:
*Fabricados en estireno, calibre 40



Modelo 033

MEDIDA	ACABADO	CLAVE
15 x 20 cm	Normal	SB033N04
15 x 20 cm	Fotoluminiscente	SB033F04U
20 x 25 cm	Normal	SB033N07
20 x 25 cm	Fotoluminiscente	SB033F07U
30 x 40 cm	Normal	SB033N13
30 x 40 cm	Fotoluminiscente	SB033F13U



Modelo 034

MEDIDA	ACABADO	CLAVE
20 x 25 cm	Normal	SB034N07
20 x 25 cm	Fotoluminiscente	SB034F07U
30 x 40 cm	Normal	SB034N13
30 x 40 cm	Fotoluminiscente	SB034F13U



Modelo 035

MEDIDA	ACABADO	CLAVE
20 x 25 cm	Normal	SB035N07
20 x 25 cm	Fotoluminiscente	SB035F07U
30 x 40 cm	Normal	SB035N13
30 x 40 cm	Fotoluminiscente	SB035F13U



Modelo 036

MEDIDA	ACABADO	CLAVE
30 x 40 cm	Normal	SB036N13



Modelo 037

MEDIDA	ACABADO	CLAVE
20 x 25 cm	Normal	SB037N07
20 x 25 cm	Fotoluminiscente	SB037F07U
30 x 40 cm	Normal	SB037N13
30 x 40 cm	Fotoluminiscente	SB037F13U



Modelo 038

MEDIDA	ACABADO	CLAVE
20 x 25 cm	Estireno Normal	SB038N07
20 x 25 cm	Fotoluminiscente	SB038F07U
30 x 40 cm	Normal	SB038N13
30 x 40 cm	Fotoluminiscente	SB038F13U




Modelo 039

MEDIDA	ACABADO	CLAVE
15 x 15 cm	Normal	SB039N03
15 x 15 cm	Fotoluminiscente	SB039F03U
20 x 20 cm	Normal	SB039N06
20 x 20 cm	Fotoluminiscente	SB039F06U
25 x 25 cm	Normal	SB039N08
25 x 25 cm	Fotoluminiscente	SB039F08U
40 x 40 cm	Normal	SB039N15
40 x 40 cm	Fotoluminiscente	SB039F15U



Modelo 040

MEDIDA	ACABADO	CLAVE
15 x 15 cm	Normal	SB040N03
15 x 15 cm	Fotoluminiscente	SB040F03U
20 x 20 cm	Normal	SB040N06
20 x 20 cm	Fotoluminiscente	SB040F06U
25 x 25 cm	Normal	SB040N08
25 x 25 cm	Fotoluminiscente	SB040F08U
40 x 40 cm	Normal	SB040N15
40 x 40 cm	Fotoluminiscente	SB040F15U



Modelo 041

MEDIDA	ACABADO	CLAVE
20 x 20 cm	Normal	SB041N06
20 x 20 cm	Fotoluminiscente	SB041F06U
25 x 25 cm	Normal	SB041N08
25 x 25 cm	Fotoluminiscente	SB041F08U
40 x 40 cm	Normal	SB041N15
40 x 40 cm	Fotoluminiscente	SB041F15U



Modelo 042

MEDIDA	ACABADO	CLAVE
20 x 20 cm	Normal	SB042N06
20 x 20 cm	Fotoluminiscente	SB042F06U
25 x 25 cm	Normal	SB042N08
25 x 25 cm	Fotoluminiscente	SB042F08U
40 x 40 cm	Normal	SB042N15
40 x 40 cm	Fotoluminiscente	SB042F15U



Modelo 043

MEDIDA	ACABADO	CLAVE
25 x 25 cm	Normal	SB043N08
25 x 25 cm	Fotoluminiscente	SB043F08U
40 x 40 cm	Normal	SB043N15
40 x 40 cm	Fotoluminiscente	SB043F15U



Modelo 044

MEDIDA	ACABADO	CLAVE
25 x 25 cm	Normal	SB044N08
25 x 25 cm	Fotoluminiscente	SB044F08U
40 x 40 cm	Normal	SB044N15
40 x 40 cm	Fotoluminiscente	SB044F15U

RESTRICTIVAS

Características generales:
*Fabricados en estireno, calibre 40



Modelo 045

MEDIDA	ACABADO	CLAVE
20 x 25 cm	Normal	SC045N07
30 x 40 cm	Normal	SC045N13



Modelo 046

MEDIDA	ACABADO	CLAVE
20 x 25 cm	Normal	SC046N07
30 x 40 cm	Normal	SC046N13



Modelo 047

MEDIDA	ACABADO	CLAVE
20 x 25 cm	Normal	SC047N07
20 x 25 cm	Fotoluminiscente	SC047F07U
30 x 40 cm	Normal	SC047N13
30 x 40 cm	Fotoluminiscente	SC047F13U



Modelo 048

MEDIDA	ACABADO	CLAVE
20 x 25 cm	Estireno Normal	SC048N07
20 x 25 cm	Fotoluminiscente	SC048F07U
30 x 40 cm	Normal	SC048N13
30 x 40 cm	Fotoluminiscente	SC048F13U



Modelo 049

MEDIDA	ACABADO	CLAVE
20 x 25 cm	Normal	SC049N07
30 x 40 cm	Normal	SC049N13



Modelo 050

MEDIDA	ACABADO	CLAVE
30 x 40 cm	Normal	SC050N13



Modelo 051

MEDIDA	ACABADO	CLAVE
20 x 25 cm	Normal	SC051N07
20 x 25 cm	Fotoluminiscente	SC051F07U
30 x 40 cm	Normal	SC051N13
30 x 40 cm	Fotoluminiscente	SC051F13U



Modelo 052

MEDIDA	ACABADO	CLAVE
30 x 40 cm	Normal	SC052N13



Modelo 053

MEDIDA	ACABADO	CLAVE
30 x 40 cm	Normal	SC053N13



Modelo 054

MEDIDA	ACABADO	CLAVE
30 x 40 cm	Normal	SC054N13



Modelo 055

MEDIDA	ACABADO	CLAVE
30 x 40 cm	Normal	SC055N13



Modelo 056

MEDIDA	ACABADO	CLAVE
30 x 40 cm	Normal	SC056N13

**Modelo 057**

MEDIDA	ACABADO	CLAVE
30 x 40 cm	Normal	SC057N13

**Modelo 058**

MEDIDA	ACABADO	CLAVE
20 x 25 cm	Normal	SC058N07
30 x 40 cm	Normal	SC058N13

**Modelo 059**

MEDIDA	ACABADO	CLAVE
20 x 25 cm	Normal	SC059N07
30 x 40 cm	Normal	SC059N13

**Modelo 060**

MEDIDA	ACABADO	CLAVE
20 x 25 cm	Normal	SC060N07
30 x 40 cm	Normal	SC060N13

**Modelo 061**

MEDIDA	ACABADO	CLAVE
20 x 25 cm	Normal	SC061N07
30 x 40 cm	Normal	SC061N13

**Modelo 062**

MEDIDA	ACABADO	CLAVE
20 x 25 cm	Normal	SC062N07
20 x 25 cm	Fotoluminiscente	SC062F07U
30 x 40 cm	Normal	SC062N13
30 x 40 cm	Fotoluminiscente	SC062F13U

**Modelo 063**

MEDIDA	ACABADO	CLAVE
20 x 25 cm	Normal	SC063N07
30 x 40 cm	Normal	SC063N13

**Modelo 064**

MEDIDA	ACABADO	CLAVE
20 x 25 cm	Normal	SC064N07
30 x 40 cm	Normal	SC064N13

**Modelo 065**

MEDIDA	ACABADO	CLAVE
30 x 40 cm	Normal	SC065N13

**Modelo 066**

MEDIDA	ACABADO	CLAVE
20 x 25 cm	Normal	SC066N07
30 x 40 cm	Normal	SC066N13

**Modelo 067**

MEDIDA	ACABADO	CLAVE
30 x 40 cm	Normal	SC067N13

**Modelo 068**

MEDIDA	ACABADO	CLAVE
30 x 40 cm	Normal	SC068N13

**Modelo 069**

MEDIDA	ACABADO	CLAVE
20 x 25 cm	Normal	SC069N07
30 x 40 cm	Normal	SC069N13

**Modelo 070**

MEDIDA	ACABADO	CLAVE
30 x 40 cm	Normal	SC070N13

**Modelo 071**

MEDIDA	ACABADO	CLAVE
20 x 25 cm	Normal	SC071N07
30 x 40 cm	Normal	SC071N13

**Modelo 072**

MEDIDA	ACABADO	CLAVE
20 x 25 cm	Normal	SC072N07
30 x 40 cm	Normal	SC072N13

**Modelo 073**

MEDIDA	ACABADO	CLAVE
20 x 25 cm	Normal	SC073N07
30 x 40 cm	Normal	SC073N13

**Modelo 074**

MEDIDA	ACABADO	CLAVE
20 x 25 cm	Normal	SC074N07
30 x 40 cm	Normal	SC074N13

**Modelo 075**

MEDIDA	ACABADO	CLAVE
20 x 25 cm	Normal	SC075N07
30 x 40 cm	Normal	SC075N13

**Modelo 076**

MEDIDA	ACABADO	CLAVE
20 x 25 cm	Normal	SC076N07
30 x 40 cm	Normal	SC076N13

**Modelo 077**

MEDIDA	ACABADO	CLAVE
20 x 25 cm	Normal	SC077N07
30 x 40 cm	Normal	SC077N13

**Modelo 078**

MEDIDA	ACABADO	CLAVE
20 x 25 cm	Normal	SC078N07
30 x 40 cm	Normal	SC078N13

**Modelo 079**

MEDIDA	ACABADO	CLAVE
30 x 40 cm	Normal	SC079N13

**Modelo 080**

MEDIDA	ACABADO	CLAVE
30 x 40 cm	Normal	SC080N13

**Modelo 081**

MEDIDA	ACABADO	CLAVE
30 x 40 cm	Normal	SC081N13

**Modelo 082**

MEDIDA	ACABADO	CLAVE
30 x 40 cm	Normal	SC082N13

**Modelo 083**

MEDIDA	ACABADO	CLAVE
30 x 40 cm	Normal	SC083N13

**Modelo 084**

MEDIDA	ACABADO	CLAVE
30 x 40 cm	Normal	SC084N13

**Modelo 085**

MEDIDA	ACABADO	CLAVE
30 x 40 cm	Normal	SC085N13

**Modelo 086**

MEDIDA	ACABADO	CLAVE
15 x 15 cm	Normal	SC086N03
15 x 15 cm	Fotoluminiscente	SC086F03U
20 x 20 cm	Normal	SC086N06
20 x 20 cm	Fotoluminiscente	SC086F06U
25 x 25 cm	Normal	SC086N08
25 x 25 cm	Fotoluminiscente	SC086F08U

**Modelo 087**

MEDIDA	ACABADO	CLAVE
20 x 20 cm	Normal	SC087N06
20 x 20 cm	Fotoluminiscente	SC087F06U
25 x 25 cm	Normal	SC087N08
25 x 25 cm	Fotoluminiscente	SC087F08U

**Modelo 088**

MEDIDA	ACABADO	CLAVE
25 x 25 cm	Normal	SC088N08
25 x 25 cm	Fotoluminiscente	SC088F08U

**Modelo 089**

MEDIDA	ACABADO	CLAVE
20 x 20 cm	Normal	SC089N06

**Modelo 090**

MEDIDA	ACABADO	CLAVE
35 x 50 cm	Normal	SC090N16
35 x 50 cm	Fotoluminiscente	SC090F16U

**Modelo 091**

MEDIDA	ACABADO	CLAVE
35 x 50 cm	Normal	SC091N16
35 x 50 cm	Fotoluminiscente	SC091F16U

**Modelo 092**

MEDIDA	ACABADO	CLAVE
20 x 20 cm	Normal	SC092N06
25 x 25 cm	Normal	SC092N08

**Modelo 093**

MEDIDA	ACABADO	CLAVE
15 x 20 cm	Normal	SC093N04
15 x 20 cm	Fotoluminiscente	SC093F04U

**Modelo 094**

MEDIDA	ACABADO	CLAVE
30 x 40 cm	Normal	SC094N13
30 x 40 cm	Fotoluminiscente	SC094F13U

**Modelo 095**

MEDIDA	ACABADO	CLAVE
30 x 40 cm	Normal	SC095N13

OBLIGATORIAS

Características generales:

*Fabricados en estireno, calibre 40



Modelo 096

MEDIDA	ACABADO	CLAVE
30 x 40 cm	Normal	SD096N13



Modelo 097

MEDIDA	ACABADO	CLAVE
30 x 40 cm	Normal	SD097N13



Modelo 098

MEDIDA	ACABADO	CLAVE
30 x 40 cm	Normal	SD098N13



Modelo 099

MEDIDA	ACABADO	CLAVE
30 x 40 cm	Normal	SD099N13



Modelo 100

MEDIDA	ACABADO	CLAVE
30 x 40 cm	Normal	SD100N13



Modelo 101

MEDIDA	ACABADO	CLAVE
30 x 40 cm	Normal	SD101N13



Modelo 102

MEDIDA	ACABADO	CLAVE
30 x 40 cm	Normal	SD102N13



Modelo 103

MEDIDA	ACABADO	CLAVE
30 x 40 cm	Normal	SD103N13



Modelo 104

MEDIDA	ACABADO	CLAVE
30 x 40 cm	Normal	SD104N13



Modelo 105

MEDIDA	ACABADO	CLAVE
30 x 40 cm	Normal	SD105N13



Modelo 106

MEDIDA	ACABADO	CLAVE
30 x 40 cm	Normal	SD106N13



Modelo 107

MEDIDA	ACABADO	CLAVE
30 x 40 cm	Normal	SD107N13

**Modelo 108**

MEDIDA	ACABADO	CLAVE
30 x 40 cm	Normal	SD108N13

**Modelo 109**

MEDIDA	ACABADO	CLAVE
30 x 40 cm	Normal	SD109N13

**Modelo 110**

MEDIDA	ACABADO	CLAVE
30 x 40 cm	Normal	SD110N13

**Modelo 111**

MEDIDA	ACABADO	CLAVE
30 x 40 cm	Normal	SD111N13

**Modelo 112**

MEDIDA	ACABADO	CLAVE
30 x 40 cm	Normal	SD112N13

**Modelo 113**


MEDIDA	ACABADO	CLAVE
30 x 40 cm	Normal	SD113N13

**Modelo 114**

MEDIDA	ACABADO	CLAVE
30 x 40 cm	Normal	SD114N13

**Modelo 115**

MEDIDA	ACABADO	CLAVE
30 x 40 cm	Normal	SD115N13

**Modelo 116**

MEDIDA	ACABADO	CLAVE
30 x 40 cm	Normal	SD116N13

**Modelo 117**

MEDIDA	ACABADO	CLAVE
30 x 40 cm	Normal	SD117N13

**Modelo 118**

MEDIDA	ACABADO	CLAVE
30 x 40 cm	Normal	SD118N13

**Modelo 119**

MEDIDA	ACABADO	CLAVE
30 x 40 cm	Normal	SD119N13

**Modelo 120**

MEDIDA	ACABADO	CLAVE
30 x 40 cm	Normal	SD120N13

**Modelo 121**

MEDIDA	ACABADO	CLAVE
30 x 40 cm	Normal	SD121N13

**Modelo 122**

MEDIDA	ACABADO	CLAVE
30 x 40 cm	Normal	SD122N13


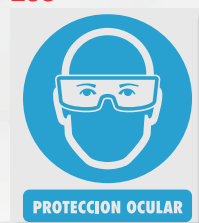





**Modelo 123**

MEDIDA	ACABADO	CLAVE
40 x 50 cm	Normal	SD123N17

MODELO 123

Impreso en estireno calibre 40. Este modelo sirve para armar un señalamiento que mencione el tipo de accesorios requeridos en un área específica y se complementa con la serie "E" (No incluye etiquetas).

Los Modelos "Serie E" son elaborados en adhesivo vinil blanco, medidas 15 x 17 cm. Complementan al señalamiento 123.

E01**E02****E03****E04****E05****E06****E07****E08****E09****E10****E11****E12****E13****E14****E15****E16**

PRECAUTORIAS

Características generales:

*Fabricados en estireno, calibre 40



Modelo 124

MEDIDA	ACABADO	CLAVE
30 x 40 cm	Normal	SE124N13



Modelo 125

MEDIDA	ACABADO	CLAVE
30 x 40 cm	Normal	SE125N13



Modelo 126

MEDIDA	ACABADO	CLAVE
30 x 40 cm	Normal	SE126N13



Modelo 127

MEDIDA	ACABADO	CLAVE
30 x 40 cm	Normal	SE127N13



Modelo 128

MEDIDA	ACABADO	CLAVE
30 x 40 cm	Normal	SE128N13



Modelo 129

MEDIDA	ACABADO	CLAVE
20 x 25 cm	Normal	SE129N07
20 x 25 cm	Fotoluminiscente	SE129F07U
30 x 40 cm	Normal	SE129N13
30 x 40 cm	Fotoluminiscente	SE129F13U



Modelo 130

MEDIDA	ACABADO	CLAVE
20 x 25 cm	Normal	SE130N07
20 x 25 cm	Fotoluminiscente	SE130F07U
30 x 40 cm	Normal	SE130N13
30 x 40 cm	Fotoluminiscente	SE130F13U



Modelo 131

MEDIDA	ACABADO	CLAVE
20 x 25 cm	Normal	SE131N07
20 x 25 cm	Fotoluminiscente	SE131F07U
30 x 40 cm	Normal	SE131N13



Modelo 132

MEDIDA	ACABADO	CLAVE
30 x 40 cm	Normal	SE132N13



Modelo 133

MEDIDA	ACABADO	CLAVE
30 x 40 cm	Normal	SE133N13



Modelo 134

MEDIDA	ACABADO	CLAVE
30 x 40 cm	Normal	SE134N13



Modelo 135

MEDIDA	ACABADO	CLAVE
30 x 40 cm	Normal	SE135N13

**Modelo 136**

MEDIDA	ACABADO	CLAVE
30 x 40 cm	Normal	SE136N13

**Modelo 137**

MEDIDA	ACABADO	CLAVE
30 x 40 cm	Normal	SE137N13

**Modelo 138**

MEDIDA	ACABADO	CLAVE
20 x 25 cm	Normal	SE138N07
20 x 25 cm	Fotoluminiscente	SE138F07U
30 x 40 cm	Normal	SE138N13
30 x 40 cm	Fotoluminiscente	SE138F13U

**Modelo 139**

MEDIDA	ACABADO	CLAVE
30 x 40 cm	Normal	SE139N13

**Modelo 140**

MEDIDA	ACABADO	CLAVE
30 x 40 cm	Normal	SE140N13

**Modelo 141**

MEDIDA	ACABADO	CLAVE
30 x 40 cm	Normal	SE141N13

**Modelo 142**

MEDIDA	ACABADO	CLAVE
30 x 40 cm	Normal	SE142N13

**Modelo 143**

MEDIDA	ACABADO	CLAVE
30 x 40 cm	Normal	SE143N13

**Modelo 144**

MEDIDA	ACABADO	CLAVE
30 x 40 cm	Normal	SE144N13

**Modelo 145**

MEDIDA	ACABADO	CLAVE
30 x 40 cm	Normal	SE145N13

**Modelo 146**

MEDIDA	ACABADO	CLAVE
30 x 40 cm	Normal	SE146N13

**Modelo 147**

MEDIDA	ACABADO	CLAVE
30 x 40 cm	Normal	SE147N13

**Modelo 148**

MEDIDA	ACABADO	CLAVE
30 x 40 cm	Normal	SE148N13

**Modelo 149**

MEDIDA	ACABADO	CLAVE
30 x 40 cm	Normal	SE149N13

**Modelo 150**

MEDIDA	ACABADO	CLAVE
30 x 40 cm	Normal	SE150N13

**Modelo 151**

MEDIDA	ACABADO	CLAVE
30 x 40 cm	Normal	SE151N13

**Modelo 152**

MEDIDA	ACABADO	CLAVE
30 x 40 cm	Normal	SE152N13

**Modelo 153**

MEDIDA	ACABADO	CLAVE
30 x 40 cm	Normal	SE153N13

**Modelo 154**

MEDIDA	ACABADO	CLAVE
30 x 40 cm	Normal	SE154N13

**Modelo 155**

MEDIDA	ACABADO	CLAVE
30 x 40 cm	Normal	SE155N13

**Modelo 156**

MEDIDA	ACABADO	CLAVE
30 x 40 cm	Normal	SE156N13

**Modelo 157**

MEDIDA	ACABADO	CLAVE
30 x 40 cm	Normal	SE157N13

**Modelo 158**

MEDIDA	ACABADO	CLAVE
30 x 40 cm	Normal	SE158N13

**Modelo 159**

MEDIDA	ACABADO	CLAVE
30 x 40 cm	Normal	SE159N13

**Modelo 160**

MEDIDA	ACABADO	CLAVE
25 x 25 cm	Normal	SE160N08
40 x 40 cm	Normal	SE160N15

**CABALLETE**

Elaborado en perfil tubular para señalamientos 30 X 40 cm.
No incluye señalamiento.

INFORMATIVAS

Características generales:

*Fabricados en estireno, calibre 40




Modelo 161

MEDIDA	ACABADO	CLAVE
30 x 40 cm	Normal	SF161N13



Modelo 162

MEDIDA	ACABADO	CLAVE
30 x 40 cm	Normal	SF162N13



Modelo 163

MEDIDA	ACABADO	CLAVE
30 x 40 cm	Normal	SF163N13



Modelo 164

MEDIDA	ACABADO	CLAVE
30 x 40 cm	Normal	SF164N13



Modelo 165

MEDIDA	ACABADO	CLAVE
30 x 40 cm	Normal	SF165N13



Modelo 166

MEDIDA	ACABADO	CLAVE
30 x 40 cm	Normal	SF166N13




Modelo 167

MEDIDA	ACABADO	CLAVE
20 x 25 cm	Normal	SF167N07
30 x 40 cm	Normal	SF167N13



Modelo 168

MEDIDA	ACABADO	CLAVE
30 x 40 cm	Normal	SF168N13




Modelo 169

MEDIDA	ACABADO	CLAVE
20 x 25 cm	Normal	SF169N07
30 x 40 cm	Normal	SF169N13



Modelo 170

MEDIDA	ACABADO	CLAVE
20 x 25 cm	Normal	SF170N07
30 x 40 cm	Normal	SF170N13



Modelo 171

MEDIDA	ACABADO	CLAVE
30 x 40 cm	Normal	SF171N13

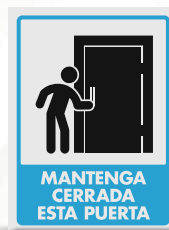


Modelo 172

MEDIDA	ACABADO	CLAVE
30 x 40 cm	Normal	SF172N13

**Modelo 173**

MEDIDA	ACABADO	CLAVE
30 x 40 cm	Normal	SF173N13

**Modelo 174**

MEDIDA	ACABADO	CLAVE
30 x 40 cm	Normal	SF174N13

**Modelo 175**

MEDIDA	ACABADO	CLAVE
30 x 40 cm	Normal	SF175N13

**Modelo 176**

MEDIDA	ACABADO	CLAVE
20 x 25 cm	Normal	SF176N07
30 x 40 cm	Normal	SF176N13

**Modelo 177**

MEDIDA	ACABADO	CLAVE
30 x 40 cm	Normal	SF177N13

**Modelo 178**

MEDIDA	ACABADO	CLAVE
20 x 25 cm	Normal	SF178N07
30 x 40 cm	Normal	SF178N13

**Modelo 179**

MEDIDA	ACABADO	CLAVE
20 x 25 cm	Normal	SF179N07
30 x 40 cm	Normal	SF179N13

**Modelo 180**

MEDIDA	ACABADO	CLAVE
30 x 40 cm	Normal	SF180N13

**Modelo 181**

MEDIDA	ACABADO	CLAVE
30 x 40 cm	Normal	SF181N13

**Modelo 182**

MEDIDA	ACABADO	CLAVE
30 x 40 cm	Normal	SF182N13

**Modelo 183**

MEDIDA	ACABADO	CLAVE
30 x 40 cm	Normal	SF183N13

**Modelo 184**

MEDIDA	ACABADO	CLAVE
30 x 40 cm	Normal	SF184N13

**Modelo 185**

MEDIDA	ACABADO	CLAVE
30 x 40 cm	Normal	SF185N13

**Modelo 186**

MEDIDA	ACABADO	CLAVE
20 x 25 cm	Normal	SF186N07
30 x 40 cm	Normal	SF186N13

**Modelo 187**

MEDIDA	ACABADO	CLAVE
20 x 25 cm	Normal	SF187N07
30 x 40 cm	Normal	SF187N13

**Modelo 188**

MEDIDA	ACABADO	CLAVE
20 x 25 cm	Normal	SF188N07
30 x 40 cm	Normal	SF188N13

**Modelo 189**

MEDIDA	ACABADO	CLAVE
20 x 25 cm	Normal	SF189N07
30 x 40 cm	Normal	SF189N13

**Modelo 190**

MEDIDA	ACABADO	CLAVE
20 x 25 cm	Normal	SF190N07
30 x 40 cm	Normal	SF190N13

**Modelo 191**

MEDIDA	ACABADO	CLAVE
30 x 40 cm	Normal	SF191N13

**Modelo 192**

MEDIDA	ACABADO	CLAVE
30 x 40 cm	Normal	SF192N13

**Modelo 193**

MEDIDA	ACABADO	CLAVE
30 x 40 cm	Normal	SF193N13

**Modelo 194**

MEDIDA	ACABADO	CLAVE
20 x 25 cm	Normal	SF194N07
30 x 40 cm	Normal	SF194N13

**Modelo 195**

MEDIDA	ACABADO	CLAVE
20 x 25 cm	Normal	SF195N07
30 x 40 cm	Normal	SF195N13

**Modelo 196**

MEDIDA	ACABADO	CLAVE
20 x 25 cm	Normal	SF196N07
30 x 40 cm	Normal	SF196N13

**Modelo 197**

MEDIDA	ACABADO	CLAVE
20 x 25 cm	Normal	SF197N07
30 x 40 cm	Normal	SF197N13

**Modelo 198**

MEDIDA	ACABADO	CLAVE
20 x 25 cm	Normal	SF198N07
30 x 40 cm	Normal	SF198N13

**Modelo 199**

MEDIDA	ACABADO	CLAVE
15 x 15 cm	Normal	SF199N03
25 x 25 cm	Normal	SF199N08
40 x 40 cm	Normal	SF199N15

También disponible en etiqueta de vinil adhesivo, en 15 x 15 cm y acabado normal.

**Modelo 200**

MEDIDA	ACABADO	CLAVE
25 x 25 cm	Normal	SF200N08
40 x 40 cm	Normal	SF200N15

**Modelo 201**

MEDIDA	ACABADO	CLAVE
25 x 25 cm	Normal	SF201N08

**Modelo 202**

MEDIDA	ACABADO	CLAVE
25 x 25 cm	Normal	SF202N16

Sólo disponible en Etiqueta (imagen invertida)

**Modelo 203**

MEDIDA	ACABADO	CLAVE
7 x 11 cm	Normal	SF203N01

**Modelo 204**

MEDIDA	ACABADO	CLAVE
10 x 20 cm	Normal	SF204N02

**Modelo 205**

MEDIDA	ACABADO	CLAVE
10 x 20 cm	Normal	SF205N02

**Modelo 206**

MEDIDA	ACABADO	CLAVE
10 x 20 cm	Normal	SF206N02

**Modelo 207**

MEDIDA	ACABADO	CLAVE
10 x 20 cm	Normal	SF207N02

**Modelo 208**

MEDIDA	ACABADO	CLAVE
10 x 20 cm	Normal	SF208N02

**Modelo 209**

MEDIDA	ACABADO	CLAVE
10 x 20 cm	Normal	SF209N02

**Modelo 210**

MEDIDA	ACABADO	CLAVE
10 x 20 cm	Normal	SF210N02

**Modelo 211**

MEDIDA	ACABADO	CLAVE
10 x 20 cm	Normal	SF211N02

**Modelo 212**

MEDIDA	ACABADO	CLAVE
10 x 20 cm	Normal	SF212N02

**Modelo 213**

MEDIDA	ACABADO	CLAVE
10 x 20 cm	Normal	SF213N02

**Modelo 214**

MEDIDA	ACABADO	CLAVE
10 x 20 cm	Normal	SF214N02

**Modelo 215**

MEDIDA	ACABADO	CLAVE
10 x 20 cm	Normal	SF215N02

**Modelo 216**

MEDIDA	ACABADO	CLAVE
10 x 20 cm	Normal	SF216N02

**Modelo 217**

MEDIDA	ACABADO	CLAVE
10 x 20 cm	Normal	SF217N02

**Modelo 218**

MEDIDA	ACABADO	CLAVE
10 x 20 cm	Normal	SF218N02

**Modelo 219**

MEDIDA	ACABADO	CLAVE
10 x 20 cm	Normal	SF219N02



Modelo 220

MEDIDA	ACABADO	CLAVE
20 x 40 cm	Normal	SF220N11



Modelo 221

MEDIDA	ACABADO	CLAVE
20 x 40 cm	Normal	SF221N11



Modelo 222

MEDIDA	ACABADO	CLAVE
20 x 40 cm	Normal	SF222N11



Modelo 223

MEDIDA	ACABADO	CLAVE
20 x 40 cm	Normal	SF223N11



Modelo 224

MEDIDA	ACABADO	CLAVE
20 x 40 cm	Normal	SF224N11



Modelo 225

MEDIDA	ACABADO	CLAVE
20 x 40 cm	Normal	SF225N11



Modelo 226

MEDIDA	ACABADO	CLAVE
20 x 40 cm	Normal	SF226N11



Modelo 227 Doble Vista

MEDIDA	ACABADO	CLAVE
20 x 40 cm	Normal	SF227N11U



Modelo 228

MEDIDA	ACABADO	CLAVE
20 x 40 cm	Normal	SF228N11



Modelo 229

MEDIDA	ACABADO	CLAVE
20 x 40 cm	Normal	SF229N11



Modelo 230

MEDIDA	ACABADO	CLAVE
20 x 40 cm	Normal	SF230N11



Modelo 231

MEDIDA	ACABADO	CLAVE
20 x 40 cm	Normal	SF231N11
20 x 40 cm	Fotoluminiscente	SF231F11U



Modelo 232

MEDIDA	ACABADO	CLAVE
40 x 50 cm	Normal	SF232N17



Modelo 233

MEDIDA	ACABADO	CLAVE
50 x 60 cm	Normal	SF233N19



Modelo 234

MEDIDA	ACABADO	CLAVE
20 x 25 cm	Normal	SF234N07
30 x 40 cm	Normal	SF234N13



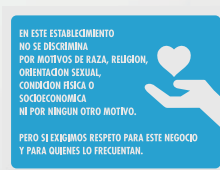
Modelo 235

MEDIDA	ACABADO	CLAVE
20 x 25 cm	Normal	SF235N07
30 x 40 cm	Normal	SF235N13



Modelo 236

MEDIDA	ACABADO	CLAVE
20 x 25 cm	Normal	SF236N07
30 x 40 cm	Normal	SF236N13



Modelo 237

MEDIDA	ACABADO	CLAVE
20 x 25 cm	Normal	SF237N07
30 x 40 cm	Normal	SF237N13

**Modelo 238**

MEDIDA	ACABADO	CLAVE
20 x 25 cm	Normal	SF238N07

**Modelo 239**

MEDIDA	ACABADO	CLAVE
15 x 20 cm	Normal	SF239N04

**Modelo 240**

MEDIDA	ACABADO	CLAVE
15 x 20 cm	Normal	SF240N04

**Modelo 241**

MEDIDA	ACABADO	CLAVE
25 x 25 cm	Normal	SF241N08

**Modelo 242**

MEDIDA	ACABADO	CLAVE
25 x 25 cm	Normal	SF242N08

**Modelo 243**

MEDIDA	ACABADO	CLAVE
20 x 20 cm	Normal	SF243N06

También disponible en **VINIL ADHESIVO****Modelo 244**

MEDIDA	ACABADO	CLAVE
20 x 20 cm	Normal	SF244N06

También disponible en **VINIL ADHESIVO****Modelo 245**

MEDIDA	ACABADO	CLAVE
30 x 40 cm	Normal	SF245N13

También disponible en **VINIL ADHESIVO****Modelo 246**

MEDIDA	ACABADO	CLAVE
30 x 40 cm	Normal	SF246N13

También disponible en **VINIL ADHESIVO****TIRAS DE NÚMEROS**

Corte de vinil adhesivo.

Se surten del 0 al 9 y tira por número.

Colores Blanco, Amarillo y Negro.

**PALETA ALTO Y SIGA (Dos Vistas)**

Medida: 35 X 35 cm.

Fabricada en PVC de 6 mm con recorte de vinil.

Acabado normal y reflejante.

Mango de soporte metálico.

**Modelo 247**

MEDIDA	ACABADO	CLAVE
30 x 30 cm	Normal	SG247N10

**Modelo 248**

MEDIDA	ACABADO	CLAVE
30 x 30 cm	Reflejante	SG248N10

Etiqueta de vinil reflejante sobre estireno

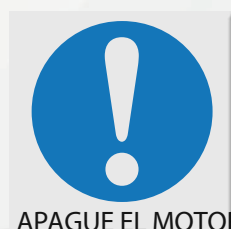
**Modelo 249**

MEDIDA	ACABADO	CLAVE
25 x 25 cm	Normal	SG249N10

Etiqueta de vinil

**Modelo 250**


MEDIDA	ACABADO	CLAVE
30 x 30 cm	Normal	SG250N10

**Modelo 251**

MEDIDA	ACABADO	CLAVE
25 x 25 cm	Normal	SG251N08

Etiqueta de vinil

APAGUE EL MOTOR

**Modelo 252**

MEDIDA	ACABADO	CLAVE
25 x 25 cm	Normal	SG252N08

**Modelo 253**

MEDIDA	ACABADO	CLAVE
25 x 25 cm	Normal	SG253N08

**Modelo 254**

MEDIDA	ACABADO	CLAVE
30 x 30 cm	Normal	SG254N08

Etiqueta de vinil sobre estireno

**Modelo 255**

MEDIDA	ACABADO	CLAVE
25 x 25 cm	Normal	SG255N08

Etiqueta de vinil

VERIFIQUE
MARQUE CEROS

**Modelo 256**

MEDIDA	ACABADO	CLAVE
25 x 25 cm	Normal	SG256N08

Los señalamientos de Pemex están elaborados de acuerdo a la última actualización en la NOM-005-ASEA-2016, de Diseño, construcción, operación y mantenimiento de Estaciones de Servicio para almacenamiento y expendio de diésel y gasolinas.

**Modelo 257**

MEDIDA	ACABADO	CLAVE
25 x 25 cm	Normal	SG257N08


**Modelo 258**

MEDIDA	ACABADO	CLAVE
18x25 cm	Reflejante	SG258N08

Etiqueta de vinil reflejante sobre estireno

**Modelo 259**

MEDIDA	ACABADO	CLAVE
25 x 25 cm	Normal	SG259N08

**Modelo 260**

MEDIDA	ACABADO	CLAVE
30 x 30 cm	Normal	SG260N12

Etiqueta de vinil sobre estireno

**Modelo 261**

MEDIDA	ACABADO	CLAVE
10 x 20 cm	Normal	SG261N02

**Modelo 262**

MEDIDA	ACABADO	CLAVE
10 x 20 cm	Normal	SG262N02

**Modelo 263**

MEDIDA	ACABADO	CLAVE
30 x 45 cm	Normal	SG263N22

**Modelo 264**

MEDIDA	ACABADO	CLAVE
30 x 45 cm	Normal	SG264N22

**Modelo 265**

MEDIDA	ACABADO	CLAVE
45 x 60 cm	Reflejante	SG265N18

Etiqueta de vinil reflejante sobre estireno

**Modelo 266**

MEDIDA	ACABADO	CLAVE
60 x 80 cm	Reflejante	SG266N21

Etiqueta de vinil reflejante sobre estireno

**Modelo 267**

MEDIDA	ACABADO	CLAVE
60 x 80 cm	Reflejante	SG267N21

Etiqueta de vinil reflejante sobre estireno

ACRÍLICO CRISTAL

Características generales:
*Fabricados en acrílico cristal de 2.5 mm
*Acabado fotoluminiscente



Modelo 268

MEDIDA	ACABADO	CLAVE
20 x 20 cm	Fotoluminiscente	SH268A06U



Modelo 269

MEDIDA	ACABADO	CLAVE
20 x 20 cm	Fotoluminiscente	SH269A06U



Modelo 270

MEDIDA	ACABADO	CLAVE
20 x 20 cm	Fotoluminiscente	SH270A06U



Modelo 271

MEDIDA	ACABADO	CLAVE
20 x 20 cm	Fotoluminiscente	SH271A06U



Modelo 272

MEDIDA	ACABADO	CLAVE
20 x 20 cm	Fotoluminiscente	SH272A06U



Modelo 273

MEDIDA	ACABADO	CLAVE
20 x 20 cm	Fotoluminiscente	SH273A06U



Modelo 274

MEDIDA	ACABADO	CLAVE
20 x 20 cm	Fotoluminiscente	SH274A06U



Modelo 275

MEDIDA	ACABADO	CLAVE
15 x 20 cm	Fotoluminiscente	SH275A04U




Modelo 276

MEDIDA	ACABADO	CLAVE
15 x 20 cm	Fotoluminiscente	SH276A04U



Modelo 277

MEDIDA	ACABADO	CLAVE
20 x 20 cm	Fotoluminiscente	SH277A06U



Modelo 278

MEDIDA	ACABADO	CLAVE
15 x 20 cm	Fotoluminiscente	SH278A04U



Modelo 279

MEDIDA	ACABADO	CLAVE
20 x 25 cm	Fotoluminiscente	SH279A04U

**Modelo 280**

MEDIDA	ACABADO	CLAVE
20 x 25 cm	Fotoluminiscente	SH280A07U

**Modelo 281**

MEDIDA	ACABADO	CLAVE
20 x 25 cm	Fotoluminiscente	SH281A07U

**Modelo 282**

MEDIDA	ACABADO	CLAVE
20 x 25 cm	Fotoluminiscente	SH282A07U

**Modelo 283**

MEDIDA	ACABADO	CLAVE
15 x 15 cm	Fotoluminiscente	SH283A03U
20 x 20 cm	Fotoluminiscente	SH283A06U

**Modelo 284**

MEDIDA	ACABADO	CLAVE
15 x 20 cm	Fotoluminiscente	SH284A04U
20 x 25 cm	Fotoluminiscente	SH284A07U

**Modelo 285**

MEDIDA	ACABADO	CLAVE
15 x 20 cm	Fotoluminiscente	SH285A04U
20 x 25 cm	Fotoluminiscente	SH285A07U

**Modelo 286**

MEDIDA	ACABADO	CLAVE
15 x 20 cm	Fotoluminiscente	SH286A04U
15 x 30 cm	Fotoluminiscente	SH286A05U
20 x 40 cm	Fotoluminiscente	SH286A11U

**Modelo 287**

MEDIDA	ACABADO	CLAVE
15 x 20 cm	Fotoluminiscente	SH287A04U
15 x 30 cm	Fotoluminiscente	SH287A05U
20 x 40 cm	Fotoluminiscente	SH287A11U

**Modelo 288**

MEDIDA	ACABADO	CLAVE
15 x 20 cm	Fotoluminiscente	SH288A04U
15 x 30 cm	Fotoluminiscente	SH288A05U
20 x 40 cm	Fotoluminiscente	SH288A11U

**Modelo 289**

MEDIDA	ACABADO	CLAVE
25 x 30 cm	Fotoluminiscente	SH289A09U
34 x 40 cm	Fotoluminiscente	SH289A14U
50 x 60 cm	Fotoluminiscente	SH289A19U

**Modelo 290**

MEDIDA	ACABADO	CLAVE
34 x 40 cm	Fotoluminiscente	SH290A14U
50 x 60 cm	Fotoluminiscente	SH290A19U

**Modelo 291**

MEDIDA	ACABADO	CLAVE
20 x 20 cm	Fotoluminiscente	SH291A06U

**Modelo 292**

MEDIDA	ACABADO	CLAVE
20 x 20 cm	Fotoluminiscente	SH292A06U

**Modelo 293**

MEDIDA	ACABADO	CLAVE
15 x 20 cm	Fotoluminiscente	SH293A04U

TIPO BANDERA

DOBLE VISTA

Características generales:

*Fabricados en estireno, calibre 40 y acrílico cristal de 2.5 mm, acabado fotoluminiscente (opcional)

*Favor de solicitarlos por modelo, tipo de material, medida y acabado



Modelo 294

MEDIDA	ACABADO	CLAVE
20 x 25 cm	Acrílico Fotoluminiscente	SI294A07U
20 x 25 cm	Estireno Fotoluminiscente	SI294F07U
30 x 40 cm	Estireno Fotoluminiscente	SI294F13U



Modelo 295

MEDIDA	ACABADO	CLAVE
20 x 25 cm	Acrílico Fotoluminiscente	SI295A07U
20 x 25 cm	Estireno Fotoluminiscente	SI295F07U
30 x 40 cm	Estireno Fotoluminiscente	SI295F13U



Modelo 296

MEDIDA	ACABADO	CLAVE
20 x 25 cm	Acrílico Fotoluminiscente	SI296A07U
20 x 25 cm	Estireno Fotoluminiscente	SI296F07U



Modelo 297

MEDIDA	ACABADO	CLAVE
25 x 25 cm	Acrílico Fotoluminiscente	SI297A08U
25 x 25 cm	Estireno Fotoluminiscente	SI297F08U



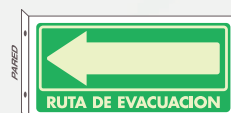
Modelo 298

MEDIDA	ACABADO	CLAVE
20 x 20 cm	Acrílico Fotoluminiscente	SI298A06U
20 x 20 cm	Estireno Fotoluminiscente	SI298F06U




Modelo 299

MEDIDA	ACABADO	CLAVE
20 x 20 cm	Acrílico Fotoluminiscente	SI299A06U
20 x 20 cm	Estireno Fotoluminiscente	SI299F06U



Modelo 300

MEDIDA	ACABADO	CLAVE
15 x 30 cm	Acrílico Fotoluminiscente	SI300A05U
15 x 30 cm	Estireno Fotoluminiscente	SI300F05U
20 x 40 cm	Acrílico Fotoluminiscente	SI300A11U
20 x 40 cm	Estireno Fotoluminiscente	SI300F11U



Modelo 301

MEDIDA	ACABADO	CLAVE
15 x 30 cm	Acrílico Fotoluminiscente	SI301A05U
15 x 30 cm	Estireno Fotoluminiscente	SI301F05U
20 x 40 cm	Acrílico Fotoluminiscente	SI301A11U
20 x 40 cm	Estireno Fotoluminiscente	SI301F11U



Modelo 302

MEDIDA	ACABADO	CLAVE
15 x 30 cm	Acrílico Fotoluminiscente	SI303A05U
15 x 30 cm	Estireno Fotoluminiscente	SI302F05U
20 x 40 cm	Acrílico Fotoluminiscente	SI302A11U
20 x 40 cm	Estireno Fotoluminiscente	SI302F11U



Modelo 303

MEDIDA	ACABADO	CLAVE
15 x 30 cm	Acrílico Fotoluminiscente	SI303A05U
15 x 30 cm	Estireno Fotoluminiscente	SI303F05U
20 x 40 cm	Acrílico Fotoluminiscente	SI303A11U
20 x 40 cm	Estireno Fotoluminiscente	SI303F11U



Modelo 304

MEDIDA	ACABADO	CLAVE
20 x 25 cm	Acrílico Fotoluminiscente	SI304A07U
20 x 25 cm	Estireno Fotoluminiscente	SI304F07U



Modelo 305

MEDIDA	ACABADO	CLAVE
15 x 15 cm	Acrílico Fotoluminiscente	SI305A03U
15 x 15 cm	Estireno Fotoluminiscente	SI305F03U

ETIQUETAS

ETIQUETAS PARA GABINETES

*Impresas en adhesivo poliéster

**ROMPASE
EN CASO DE
INCENDIO**

Modelo 306

MEDIDA	ACABADO	CLAVE
10 x 20 cm	Normal	SH306N02
10 x 20 cm	Fotoluminiscente	SH306F02

**ABRASE
EN CASO DE
INCENDIO**

Modelo 308

MEDIDA	ACABADO	CLAVE
10 x 20 cm	Normal	SH308N02
10 x 20 cm	Fotoluminiscente	SH308F02

EMPUJE

Modelo 310

MEDIDA	ACABADO	CLAVE
10 x 20 cm	Normal	SH310N02

**USESE
EN CASO DE
INCENDIO**

Modelo 307

MEDIDA	ACABADO	CLAVE
10 x 20 cm	Normal	SH307N02
10 x 20 cm	Fotoluminiscente	SH307F02

**ROMPASE
EN CASO DE
INCENDIO
BREAK IN CASE OF FIRE**

Modelo 309

MEDIDA	ACABADO	CLAVE
10 x 20 cm	Normal	SH309N02
10 x 20 cm	Fotoluminiscente	SH309F02

JALE

Modelo 311

MEDIDA	ACABADO	CLAVE
10 x 20 cm	Normal	SH311N02

ETIQUETAS DE AGENTE EXTINGUIDOR

*Impresas en vinil adhesivo

**POLVO QUIMICO SECO
PARA FUEGO TIPO "ABC"**

Modelo 312

MEDIDA	ACABADO	CLAVE
3.5 x 15 cm	Normal	SH312E23
5.5 x 25 cm	Normal	SH312E24

**BIOXIDO DE CARBONO (CO₂)
PARA FUEGO TIPO "BC"**

Modelo 313

MEDIDA	ACABADO	CLAVE
3.5 x 15 cm	Normal	SH313E23
5.5 x 25 cm	Normal	SH313E24

**HALOTRON
PARA FUEGO TIPO "ABC"**

Modelo 314

MEDIDA	ACABADO	CLAVE
3.5 x 15 cm	Normal	SH314E23
5.5 x 25 cm	Normal	SH314E24

**AGENTE LIMPIO (HFC-236-FA)
PARA FUEGO TIPO "ABC"**

Modelo 315

MEDIDA	ACABADO	CLAVE
3.5 x 15 cm	Normal	SH315E23
5.5 x 25 cm	Normal	SH315E24

**AGUA A PRESION (A.P.)
PARA FUEGO TIPO "A"**

Modelo 316

MEDIDA	ACABADO	CLAVE
3.5 x 15 cm	Normal	SH316E23
5.5 x 25 cm	Normal	SH316E24

**FM 200
PARA FUEGO TIPO "ABC"**

Modelo 317

MEDIDA	ACABADO	CLAVE
3.5 x 15 cm	Normal	SH317E23
5.5 x 25 cm	Normal	SJ317E24

**PURPURA K
PARA FUEGO TIPO "BC"**

Modelo 318

MEDIDA	ACABADO	CLAVE
3.5 x 15 cm	Normal	SH318E23

**ESPUMA (AFFF)
PARA FUEGO TIPO "AB"**

Modelo 319

MEDIDA	ACABADO	CLAVE
3.5 x 15 cm	Normal	SH319E23
5.5 x 25 cm	Normal	SH319E24

EQUIPO DE PRESTAMO

Modelo 320

MEDIDA	ACABADO	CLAVE
3.5 x 15 cm	Normal	SJ320E23
5.5 x 25 cm	Normal	SJ320E24

**AGENTE QUIMICO HUMEDO
PARA FUEGO TIPO "K"**

Modelo 321

MEDIDA	ACABADO	CLAVE
3.5 x 15 cm	Normal	SH321E01

ETIQUETAS PARA TUBERÍAS


*Con texto y flechas indicativas de dirección de fluidos

*Impresas en vinil adhesivo

*Para sacar la medida, se toma como referencia la circunferencia externa del tubo



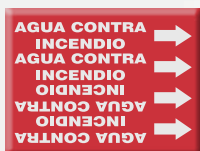
DISPONIBLE PARA:
 *ENERGIA ELECTRICA
 *110 VOLTS.
 *220 VOLTS.
 *440 VOLTS.



DISPONIBLE PARA:
 *AGUA
 *AGUA NO POTABLE
 *AGUA POTABLE
 *AIRE



DISPONIBLE PARA:
 *GAS L.P.
 *GAS NATURAL
 *VAPOR
 *COMBUSTIBLE
 *AIRE COMPRIMIDO
 *ACIDO
 *ACEITE
 *AGUA CALIENTE
 *DESECHOS



DISPONIBLE PARA:
 *AGUA CONTRA INCENDIO

MEDIDA (CIRCUNFERENCIA)	CLAVE
8 X 6 cm aproximadamente	R-01
13 X 10 cm aproximadamente	R-02
17 X 16 cm aproximadamente	R-03

ETIQUETAS INSTRUCTIVAS Y/O DE RECARGA PARA EXTINTORES MARCA LIBRE

*Impresas en vinil adhesivo

*Disponibles en diferentes medidas

*Diseño para los distintos tipos de agentes y capacidades: PQS, CO2, HFC-236-fa, AP, AFFF, Tipo K, etc.

*Elaborados bajo la NOM-154-SCFI-2005



Récord



Collarín



Etiqueta Chica para PQS



Etiqueta Grande para PQS



Etiqueta para Unidad Móvil de PQS

ETIQUETAS PERSONALIZADAS PARA DISTRIBUIDORES



Collarín



Etiqueta para PQS automotriz



Etiqueta Grande para PQS y Agente Especial



Etiqueta Grande para CO₂



Etiqueta para Unidad Móvil de PQS

SISTEMA GLOBALMENTE ARMONIZADO

Con la entrada en vigor de la Norma Oficial Mexicana NOM-018-STPS-2015, bajo el título de Sistema armonizado para la identificación y comunicación de peligros y riesgos por sustancias químicas peligrosas en los centros de trabajo, ALVEO pone a su consideración este nuevo aviso de carácter obligatorio, el cual tiene el firme propósito de prevenir daños a los trabajadores y al personal que actúa en caso de emergencia.

Modelo Código de Almacenamiento

CÓDIGO DE ALMACENAMIENTO		
COLOR	CARACTERÍSTICAS DEL REACTIVO O ESTÁNDAR	FORMA DE ALMACENAMIENTO
R RED ROJO	INFLAMABLE	ALMACENAR EN ÁREA AISLADA PARA REACTIVOS INFLAMABLES
B BLUE AZUL	NOCIVO PARA LA SALUD, TÓXICO SI SE INHALA, INGIERE O ABSORBE POR LA PIEL	ALMACENAR EN ÁREA SEGURA
Y YELLOW AMARILLO	AGENTES REACTIVOS Y OXIDANTES, PUEDEN REACTIVARSE VIOLENTAMENTE CON EL AIRE, AGUA U OTRAS SUSTANCIAS	ALMACENAR SEPARADO DE REACTIVOS INFLAMABLES O COMBUSTIBLES
W WHITE BLANCO	CORROSIVOS, PUEDEN IRITAR LA PIEL, OJOS O MUCOSAS	ALMACENAR EN CAMPANAS DE EXTRACCIÓN
G GREY GRIS	PRESENTAN UNA PELIGROSIDAD MODERADA DE CUALQUIERA DE LAS CATEGORÍAS DESCRITAS	ALMACENAMIENTO GENERAL DE REACTIVOS QUÍMICOS

Modelo Sistema Globalmente Armonizado (SGA)

SISTEMA GLOBALMENTE ARMONIZADO (SGA)

Etiquetas SGA
La ilustración o continuación identifica los componentes de la etiqueta SGA. El diseño de la etiqueta actual y el esquema pueden variar y están sujetos a la discreción de la autoridad competente.

Identificador del producto
Debe coincidir con el nombre químico que aparece en las Hojas de Datos de Seguridad de (Materiales).

Pictogramas
Composiciones gráficas que visualmente transmiten la información sobre riesgos específicos.

Declaraciones de Precaución
Describe las medidas recomendadas para minimizar o prevenir los efectos adversos resultantes de la exposición.

Identificación del Proveedor
El nombre, dirección y teléfono del fabricante o proveedor.

Pictogramas SGA

Llama (Inflamables)

Llama sobre círculo (Oxidantes)

Bomba explotando (Explosivos)

Corrosión (Corrosivos)

Botella de gas (Gases bajo presión)

Calavera y tibias cruzadas (Toxicidad aguda)

Signo de exclamación (Irritantes)

Medio Ambiente (Peligros acústicos) salud (Peligro de toxicidad específica)

Sensibilizadores/ Otros peligros

En el ejemplo aparecen los símbolos de peligro estándar que se utilizan en el SGA. Los símbolos pueden ser utilizados individualmente y en combinación para definir el riesgo o riesgos específicos del producto químico.

Modelos fabricados en estireno

MEDIDA	ACABADO	CLAVE
50 x 60 cm	Normal	SJ410S01
60 x 75 cm	Normal	SJ410S02

MEDIDA	ACABADO	CLAVE
50 x 60 cm	Normal	SJ410S10
60 x 75 cm	Normal	SJ410S11

Esta norma concuerda con el Sistema Globalmente Armonizado de Clasificación y Etiquetado de Productos Químicos (GHS, por sus siglas en inglés), propuesto por la ONU para trabajar de forma más segura. Este sistema busca normalizar y generar un código universal para la clasificación y etiquetado de productos químicos, a través de pictogramas que brindan una información más clara, concreta, visual y específica acerca de los riesgos y los consejos de prudencia.

ETIQUETAS CON PICTOGRAMAS PARA IDENTIFICACIÓN DE RIESGOS

Elaboradas en vinil adhesivo blanco. Disponibles en medidas:

- 3.5 x 3.5 cm
- 19 x 19 cm
- 6.5 x 6.5 cm
- 26 x 26 cm
- 13 x 13 cm
- 38 x 38 cm

Solicítelas por el modelo y la medida, como en el siguiente ejemplo:

MODELO	MEDIDA	CLAVE
S 01	3.5 x 3.5 cm	SJ410E00
S 01	6.5 x 6.5 cm	SJ410E01
S 01	13 x 13 cm	SJ410E02
S 01	19 x 19 cm	SJ410E03
S 01	26 x 26 cm	SJ410E04
S 01	38 x 38 cm	SJ410E05



SEÑALAMIENTOS ESPECIALES



Modelo SF321

MEDIDA	ACABADO	CLAVE
20 x 25 cm	Normal	SF321N07
30 x 40 cm	Normal	SF321N13

Modelo fabricado en estireno y vinil adhesivo.



Modelo SF322

MEDIDA	ACABADO	CLAVE
20 x 25 cm	Normal	SF322N07
30 x 40 cm	Normal	SF322N13

Modelo fabricado en estireno y vinil adhesivo.



Modelo SF323

MEDIDA	ACABADO	CLAVE
20 x 25 cm	Normal	SF323N07
30 x 40 cm	Normal	SF323N13

Modelo fabricado en estireno y vinil adhesivo.



Modelo SF324

MEDIDA	ACABADO	CLAVE
20 x 25 cm	Normal	SF324N07
30 x 40 cm	Normal	SF324N13

Modelo fabricado en estireno y vinil adhesivo.



Modelo SN204

MEDIDA	ACABADO	CLAVE
20 x 25 cm	Normal	SN204N07
35 x 50 cm	Normal	SN204N16

Modelo fabricado en estireno.



Modelo SN205

MEDIDA	ACABADO	CLAVE
20 x 25 cm	Normal	SN205N07
35 x 50 cm	Normal	SN205N16

Modelo fabricado en estireno.



Modelo SN206

MEDIDA	ACABADO	CLAVE
20 x 25 cm	Normal	SN206N07
35 x 50 cm	Normal	SN206N16

Modelo fabricado en estireno.



Modelo SN207

MEDIDA	ACABADO	CLAVE
20 x 25 cm	Normal	SN207N07
35 x 50 cm	Normal	SN207N16

Modelo fabricado en estireno.



Modelo SN208

MEDIDA	ACABADO	CLAVE
20 x 25 cm	Normal	SN208N07
35 x 50 cm	Normal	SN208N16

Modelo fabricado en estireno.



Modelo SN209

MEDIDA	ACABADO	CLAVE
20 x 25 cm	Normal	SN209N07
35 x 50 cm	Normal	SN209N16

Modelo fabricado en estireno.



Modelo SN203

MEDIDA	ACABADO	CLAVE
20 x 25 cm	Normal	SN203N07
30 x 40 cm	Normal	SN203N13

Modelo fabricado en estireno.



Modelo SC831

MEDIDA	ACABADO	CLAVE
20 x 25 cm	Normal	SC831N07
30 x 40 cm	Normal	SC831N13

Modelo fabricado en estireno.



Alta definición de imagen con calidad fotográfica
*Consulte condiciones con su Ejecutivo de Ventas



55 6283 0340



ventas@alveo.mx



www.alveo.mx



Calz. Ignacio Zaragoza 2108, Juan Escutia, CDMX, México